

Утверждены как составная часть ООП ООО
приказом директора МБОУ г. Иркутска СОШ № 19
01-10-129 от 30.08.2023г.

**Рабочие программы учебных предметов, курсов
предметной области «Естественно-научные предметы»**

№	Название программы	Стр.
1	Рабочая программа учебного предмета «Физика» для 7-9 классов	2-46
2	Рабочая программа учебного предмета «Химия» для 8-9 классов	47-75
3	Рабочая программа учебного предмета «Биология» для 5-9 классов	76-137

Рабочая программа
учебного предмета «Физика»,
входящего в обязательную часть
учебного плана ООО МБОУ г. Иркутска СОШ № 19

Предметная область: Естественно-научные предметы

Срок реализации программы: 3 года

Составители программы: Щекина З.В., Лановая О.О.,
учителя физики МБОУ г. Иркутска СОШ № 19

Пояснительная записка

Программа разработана в соответствии с требованиями Федерального государственного образовательного стандарта основного общего образования, Федеральной образовательной программой основного общего образования, с учётом планируемых результатов освоения основной образовательной программы среднего общего образования МБОУ г. Иркутска СОШ с углубленным изучением отдельных предметов № 19.

Место предмета в учебном плане: учебный предмет обязательной части учебного плана.

Предметная область: естественно-научные предметы

Уровень подготовки учащихся: базовый.

	7 класс	8 класс	9 класс
Кол-во учебных недель	34	34	34
Кол-во часов в неделю	2 ч/н	2 ч/н	2 ч/н
Количество часов в год	68	68	68
Всего 102 учебных недели, 204 часа			

Для реализации программы используются учебники, допущенные к использованию при реализации имеющих государственную аккредитацию образовательных программ начального общего, основного общего, среднего общего образования организациями, осуществляющими образовательную деятельность, приказом Минпросвещения от 21.09.2022 № 858:

- Физика: 7-й класс: базовый уровень: учебник, 7 класс/ Перышкин И.М., Иванов А.И., Акционерное общество «Издательство "Просвещение"»;
- Физика: 8-й класс: базовый уровень: учебник, 8 класс/ Перышкин И. М., Иванов А. И., Акционерное общество «Издательство "Просвещение"»;
- Физика: 9-й класс: базовый уровень: учебник, 9 класс/ Перышкин И. М., Гутник Е. М., Иванов А. И., Петрова М. А., Акционерное общество «Издательство "Просвещение"»;

Электронные образовательные ресурсы, допущенные к использованию при реализации имеющих государственную аккредитацию образовательных программ начального общего, основного общего, среднего общего образования приказом Минпросвещения от 02.08.2022 № 653:

- Физика, ФГАОУ ДПО «Академия Минпросвещения России»; <https://lesson.edu.ru/>

Цели изучения физики:

- приобретение интереса и стремления обучающихся к научному изучению природы, развитие их интеллектуальных и творческих способностей;
- развитие представлений о научном методе познания и формирование исследовательского отношения к окружающим явлениям;
- формирование научного мировоззрения как результата изучения основ строения материи и фундаментальных законов физики;
- формирование представлений о роли физики для развития других естественных наук, техники и технологий;

- развитие представлений о возможных сферах будущей профессиональной деятельности, связанной с физикой, подготовка к дальнейшему обучению в этом направлении.

Достижение этих целей программы по физике на уровне основного общего образования обеспечивается решением следующих *задач*:

- приобретение знаний о дискретном строении вещества, о механических, тепловых, электрических, магнитных и квантовых явлениях;
- приобретение умений описывать и объяснять физические явления с использованием полученных знаний;
- освоение методов решения простейших расчётных задач с использованием физических моделей, творческих и практикоориентированных задач;
- развитие умений наблюдать природные явления и выполнять опыты, лабораторные работы и экспериментальные исследования с использованием измерительных приборов;
- освоение приёмов работы с информацией физического содержания, включая информацию о современных достижениях физики, анализ и критическое оценивание информации;
- знакомство со сферами профессиональной деятельности, связанными с физикой, и современными технологиями, основанными на достижениях физической науки.

Планируемые результаты освоения программы по физике на уровне основного общего образования

Личностные результаты

В результате изучения физики на уровне основного общего образования у обучающегося будут сформированы следующие личностные результаты в части:

1) патриотического воспитания:

- проявление интереса к истории и современному состоянию российской физической науки;
- ценностное отношение к достижениям российских ученых-физиков;

2) гражданского и духовно-нравственного воспитания:

- готовность к активному участию в обсуждении общественно значимых и этических проблем, связанных с практическим применением достижений физики;
- осознание важности морально-этических принципов в деятельности ученого;

3) эстетического воспитания:

- восприятие эстетических качеств физической науки: ее гармоничного построения, строгости, точности, лаконичности;

4) ценности научного познания:

- осознание ценности физической науки как мощного инструмента познания мира, основы развития технологий, важнейшей составляющей культуры;
- развитие научной любознательности, интереса к исследовательской деятельности;

5) формирования культуры здоровья и эмоционального благополучия:

- осознание ценности безопасного образа жизни в современном технологическом мире, важности правил безопасного поведения на транспорте, на дорогах, с электрическим и тепловым оборудованием в домашних условиях;
- сформированность навыка рефлексии, признание своего права на ошибку и такого же права у другого человека;

6) трудового воспитания:

- активное участие в решении практических задач (в рамках семьи, образовательной организации, города, края) технологической и социальной направленности, требующих в том числе и физических знаний;
- интерес к практическому изучению профессий, связанных с физикой;

7) экологического воспитания:

- ориентация на применение физических знаний для решения задач в области окружающей среды, планирования поступков и оценки их возможных последствий для окружающей среды;
- осознание глобального характера экологических проблем и путей их решения;

8) адаптации к изменяющимся условиям социальной и природной среды:

- потребность во взаимодействии при выполнении исследований и проектов физической направленности, открытость опыту и знаниям других;
- повышение уровня своей компетентности через практическую деятельность;
- потребность в формировании новых знаний, в том числе формулировать идеи, понятия, гипотезы о физических объектах и явлениях;
- осознание дефицитов собственных знаний и компетентностей в области физики;
- планирование своего развития в приобретении новых физических знаний;
- стремление анализировать и выявлять взаимосвязи природы, общества и экономики, в том числе с использованием физических знаний;
- оценка своих действий с учетом влияния на окружающую среду, возможных глобальных последствий.

Метапредметные результаты

В результате освоения программы по физике на уровне основного общего образования у обучающегося будут сформированы **метапредметные результаты**, включающие познавательные универсальные учебные действия, коммуникативные универсальные учебные действия, регулятивные универсальные учебные действия.

Познавательные универсальные учебные действия

Базовые логические действия:

- выявлять и характеризовать существенные признаки объектов (явлений);
- устанавливать существенный признак классификации, основания для обобщения и сравнения;
- выявлять закономерности и противоречия в рассматриваемых фактах, данных и наблюдениях, относящихся к физическим явлениям;
- выявлять причинно-следственные связи при изучении физических явлений и процессов, делать выводы с использованием дедуктивных и индуктивных умозаключений, выдвигать гипотезы о взаимосвязях физических величин;
- самостоятельно выбирать способ решения учебной физической задачи (сравнение нескольких вариантов решения, выбор наиболее подходящего с учетом самостоятельно выделенных критериев).

Базовые исследовательские действия:

- использовать вопросы как исследовательский инструмент познания;
- проводить по самостоятельно составленному плану опыт, несложный физический эксперимент, небольшое исследование физического явления;
- оценивать на применимость и достоверность информацию, полученную в ходе исследования или эксперимента;
- самостоятельно формулировать обобщения и выводы по результатам проведенного наблюдения, опыта, исследования;
- прогнозировать возможное дальнейшее развитие физических процессов, а также выдвигать предположения об их развитии в новых условиях и контекстах.

Работа с информацией:

- применять различные методы, инструменты и запросы при поиске и отборе информации или данных с учетом предложенной учебной физической задачи;
- анализировать, систематизировать и интерпретировать информацию различных видов и форм представления;
- самостоятельно выбирать оптимальную форму представления информации и иллюстрировать решаемые задачи несложными схемами, диаграммами, иной графикой и их комбинациями.

Коммуникативные универсальные учебные действия:

- в ходе обсуждения учебного материала, результатов лабораторных работ и проектов задавать вопросы по существу обсуждаемой темы и высказывать идеи, нацеленные на решение задачи и поддержание благожелательности общения;
- сопоставлять свои суждения с суждениями других участников диалога, обнаруживать различие и сходство позиций;
- выражать свою точку зрения в устных и письменных текстах;
- публично представлять результаты выполненного физического опыта (эксперимента, исследования, проекта);
- понимать и использовать преимущества командной и индивидуальной работы при решении конкретной физической проблемы;
- принимать цели совместной деятельности, организовывать действия по ее достижению: распределять роли, обсуждать процессы и результаты совместной работы, обобщать мнения нескольких людей;
- выполнять свою часть работы, достигая качественного результата по своему направлению и координируя свои действия с другими членами команды;
- оценивать качество своего вклада в общий продукт по критериям, самостоятельно сформулированным участниками взаимодействия.

Регулятивные универсальные учебные действия

Самоорганизация:

- выявлять проблемы в жизненных и учебных ситуациях, требующих для решения физических знаний;
- ориентироваться в различных подходах принятия решений (индивидуальное, принятие решения в группе, принятие решений группой);

- самостоятельно составлять алгоритм решения физической задачи или плана исследования с учетом имеющихся ресурсов и собственных возможностей, аргументировать предлагаемые варианты решений;
- делать выбор и брать ответственность за решение.

Самоконтроль, эмоциональный интеллект:

- давать адекватную оценку ситуации и предлагать план ее изменения;
- объяснять причины достижения (недостижения) результатов деятельности, давать оценку приобретенному опыту;
- вносить коррективы в деятельность (в том числе в ход выполнения физического исследования или проекта) на основе новых обстоятельств, изменившихся ситуаций, установленных ошибок, возникших трудностей;
- оценивать соответствие результата цели и условиям;
- ставить себя на место другого человека в ходе спора или дискуссии на научную тему, понимать мотивы, намерения и логику другого;
- признавать свое право на ошибку при решении физических задач или в утверждениях на научные темы и такое же право другого.

Предметные результаты

7-й класс

К концу обучения в **7-м классе** предметные результаты на базовом уровне должны отражать сформированность у обучающихся умений:

- использовать понятия: физические и химические явления, наблюдение, эксперимент, модель, гипотеза, единицы физических величин, атом, молекула, агрегатные состояния вещества (твердое, жидкое, газообразное), механическое движение (равномерное, неравномерное, прямолинейное), траектория, равнодействующая сила, деформация (упругая, пластическая), невесомость, сообщающиеся сосуды;
- различать явления (диффузия, тепловое движение частиц вещества, равномерное движение, неравномерное движение, инерция, взаимодействие тел, равновесие твердых тел с закрепленной осью вращения, передача давления твердыми телами, жидкостями и газами, атмосферное давление, плавание тел, превращения механической энергии) по описанию их характерных свойств и на основе опытов, демонстрирующих данное физическое явление;
- распознавать проявление изученных физических явлений в окружающем мире, в том числе физические явления в природе: примеры движения с различными скоростями в живой и неживой природе, действие силы трения в природе и технике, влияние атмосферного давления на живой организм, плавание рыб, рычаги в теле человека, при этом переводить практическую задачу в учебную, выделять существенные свойства (признаки) физических явлений;
- описывать изученные свойства тел и физические явления, используя физические величины (масса, объем, плотность вещества, время, путь, скорость, средняя скорость, сила упругости, сила тяжести, вес тела, сила трения, давление (твердого тела, жидкости, газа), выталкивающая сила, механическая работа, мощность, плечо силы, мо-

мент силы, коэффициент полезного действия механизмов, кинетическая и потенциальная энергия), при описании правильно трактовать физический смысл используемых величин, их обозначения и единицы физических величин, находить формулы, связывающие данную физическую величину с другими величинами, строить графики изученных зависимостей физических величин;

- характеризовать свойства тел, физические явления и процессы, используя правила сложения сил (вдоль одной прямой), закон Гука, закон Паскаля, закон Архимеда, правило равновесия рычага (блока), «золотое правило» механики, закон сохранения механической энергии, при этом давать словесную формулировку закона и записывать его математическое выражение;
- объяснять физические явления, процессы и свойства тел, в том числе и в контексте ситуаций практико-ориентированного характера: выявлять причинно-следственные связи, строить объяснение из 1–2 логических шагов с опорой на 1–2 изученных свойства физических явлений, физических закона или закономерности;
- решать расчетные задачи в 1–2 действия, используя законы и формулы, связывающие физические величины: на основе анализа условия задачи записывать краткое условие, подставлять физические величины в формулы и проводить расчеты, находить справочные данные, необходимые для решения задач, оценивать реалистичность полученной физической величины;
- распознавать проблемы, которые можно решить при помощи физических методов, в описании исследования выделять проверяемое предположение (гипотезу), различать и интерпретировать полученный результат, находить ошибки в ходе опыта, делать выводы по его результатам;
- проводить опыты по наблюдению физических явлений или физических свойств тел: формулировать проверяемые предположения, собирать установку из предложенного оборудования, записывать ход опыта и формулировать выводы;
- выполнять прямые измерения расстояния, времени, массы тела, объема, силы и температуры с использованием аналоговых и цифровых приборов, записывать показания приборов с учетом заданной абсолютной погрешности измерений;
- проводить исследование зависимости одной физической величины от другой с использованием прямых измерений (зависимости пути равномерно движущегося тела от времени движения тела, силы трения скольжения от веса тела, качества обработки поверхностей тел и независимости силы трения от площади соприкосновения тел, силы упругости от удлинения пружины, выталкивающей силы от объема погруженной части тела и от плотности жидкости, ее независимости от плотности тела, от глубины, на которую погружено тело, условий плавания тел, условий равновесия рычага и блоков), участвовать в планировании учебного исследования, собирать установку и выполнять измерения, следуя предложенному плану, фиксировать результаты полученной зависимости физических величин в виде предложенных таблиц и графиков, делать выводы по результатам исследования;
- проводить косвенные измерения физических величин (плотность вещества жидкости и твердого тела, сила трения скольжения, давление воздуха, выталкивающая сила, действующая на погруженное в жидкость тело, коэффициент полезного действия простых механизмов), следуя предложенной инструкции: при выполнении измерений собирать экспериментальную установку и вычислять значение искомой величины;
- соблюдать правила техники безопасности при работе с лабораторным оборудованием;

- указывать принципы действия приборов и технических устройств: весы, термометр, динамометр, сообщающиеся сосуды, барометр, рычаг, подвижный и неподвижный блок, наклонная плоскость;
- характеризовать принципы действия изученных приборов и технических устройств с опорой на их описания (в том числе: подшипники, устройство водопровода, гидравлический пресс, манометр, высотомер, поршневой насос, ареометр), используя знания о свойствах физических явлений и необходимые физические законы и закономерности;
- приводить примеры (находить информацию о примерах) практического использования физических знаний в повседневной жизни для обеспечения безопасности при обращении с приборами и техническими устройствами, сохранения здоровья и соблюдения норм экологического поведения в окружающей среде;
- осуществлять отбор источников информации в интернете в соответствии с заданным поисковым запросом, на основе имеющихся знаний и путем сравнения различных источников выделять информацию, которая является противоречивой или может быть недостоверной;
- использовать при выполнении учебных заданий научно-популярную литературу физического содержания, справочные материалы, ресурсы сети Интернет, владеть приемами конспектирования текста, преобразования информации из одной знаковой системы в другую;
- создавать собственные краткие письменные и устные сообщения на основе 2–3 источников информации физического содержания, в том числе публично делать краткие сообщения о результатах проектов или учебных исследований, при этом грамотно использовать изученный понятийный аппарат курса физики, сопровождать выступление презентацией;
- при выполнении учебных проектов и исследований распределять обязанности в группе в соответствии с поставленными задачами, следить за выполнением плана действий, адекватно оценивать собственный вклад в деятельность группы, выстраивать коммуникативное взаимодействие, учитывая мнение окружающих.

8-й класс

К концу обучения в **8-м классе** предметные результаты на базовом уровне должны отражать сформированность у обучающихся умений:

- использовать понятия: масса и размеры молекул, тепловое движение атомов и молекул, агрегатные состояния вещества, кристаллические и аморфные тела, насыщенный и ненасыщенный пар, влажность воздуха, температура, внутренняя энергия, тепловой двигатель, элементарный электрический заряд, электрическое поле, проводники и диэлектрики, постоянный электрический ток, магнитное поле;
- различать явления (тепловое расширение и сжатие, теплопередача, тепловое равновесие, смачивание, капиллярные явления, испарение, конденсация, плавление, кристаллизация (отвердевание), кипение, теплопередача (теплопроводность, конвекция, излучение), электризация тел, взаимодействие зарядов, действия электрического тока, короткое замыкание, взаимодействие магнитов, действие магнитного поля на проводник с током, электромагнитная индукция) по описанию их характерных свойств и на основе опытов, демонстрирующих данное физическое явление;

- распознавать проявление изученных физических явлений в окружающем мире, в том числе физические явления в природе: поверхностное натяжение и капиллярные явления в природе, кристаллы в природе, излучение Солнца, замерзание водоемов, морские бризы, образование росы, тумана, инея, снега, электрические явления в атмосфере, электричество живых организмов, магнитное поле Земли, дрейф полюсов, роль магнитного поля для жизни на Земле, полярное сияние, при этом переводить практическую задачу в учебную, выделять существенные свойства (признаки) физических явлений;
- описывать изученные свойства тел и физические явления, используя физические величины (температура, внутренняя энергия, количество теплоты, удельная теплоемкость вещества, удельная теплота плавления, удельная теплота парообразования, удельная теплота сгорания топлива, коэффициент полезного действия тепловой машины, относительная влажность воздуха, электрический заряд, сила тока, электрическое напряжение, сопротивление проводника, удельное сопротивление вещества, работа и мощность электрического тока), при описании правильно трактовать физический смысл используемых величин, обозначения и единицы физических величин, находить формулы, связывающие данную физическую величину с другими величинами, строить графики изученных зависимостей физических величин;
- характеризовать свойства тел, физические явления и процессы, используя основные положения молекулярно-кинетической теории строения вещества, принцип суперпозиции полей (на качественном уровне), закон сохранения заряда, закон Ома для участка цепи, закон Джоуля–Ленца, закон сохранения энергии, при этом давать словесную формулировку закона и записывать его математическое выражение;
- объяснять физические процессы и свойства тел, в том числе и в контексте ситуаций практико-ориентированного характера: выявлять причинно-следственные связи, строить объяснение из 1–2 логических шагов с опорой на 1–2 изученных свойства физических явлений, физических законов или закономерностей;
- решать расчетные задачи в 2–3 действия, используя законы и формулы, связывающие физические величины: на основе анализа условия задачи записывать краткое условие, выявлять недостаток данных для решения задачи, выбирать законы и формулы, необходимые для ее решения, проводить расчеты и сравнивать полученное значение физической величины с известными данными;
- распознавать проблемы, которые можно решить при помощи физических методов, используя описание исследования, выделять проверяемое предположение, оценивать правильность порядка проведения исследования, делать выводы;
- проводить опыты по наблюдению физических явлений или физических свойств тел (капиллярные явления, зависимость давления воздуха от его объема, температуры, скорости процесса остывания и нагревания при излучении от цвета излучающей (поглощающей) поверхности, скорость испарения воды от температуры жидкости и площади ее поверхности, электризация тел и взаимодействие электрических зарядов, взаимодействие постоянных магнитов, визуализация магнитных полей постоянных магнитов, действия магнитного поля на проводник с током, свойства электромагнита, свойства электродвигателя постоянного тока): формулировать проверяемые предположения, собирать установку из предложенного оборудования, описывать ход опыта и формулировать выводы;
- выполнять прямые измерения температуры, относительной влажности воздуха, силы тока, напряжения с использованием аналоговых приборов и датчиков физических величин, сравнивать результаты измерений с учетом заданной абсолютной погрешности;

- проводить исследование зависимости одной физической величины от другой с использованием прямых измерений (зависимость сопротивления проводника от его длины, площади поперечного сечения и удельного сопротивления вещества проводника, силы тока, идущего через проводник, от напряжения на проводнике, исследование последовательного и параллельного соединений проводников): планировать исследование, собирать установку и выполнять измерения, следуя предложенному плану, фиксировать результаты полученной зависимости в виде таблиц и графиков, делать выводы по результатам исследования;
- проводить косвенные измерения физических величин (удельная теплоемкость вещества, сопротивление проводника, работа и мощность электрического тока): планировать измерения, собирать экспериментальную установку, следуя предложенной инструкции, и вычислять значение величины;
- соблюдать правила техники безопасности при работе с лабораторным оборудованием;
- характеризовать принципы действия изученных приборов и технических устройств с опорой на их описания (в том числе: система отопления домов, гигрометр, паровая турбина, амперметр, вольтметр, счетчик электрической энергии, электроосветительные приборы, нагревательные электроприборы (примеры), электрические предохранители, электромагнит, электродвигатель постоянного тока), используя знания о свойствах физических явлений и необходимые физические закономерности;
- распознавать простые технические устройства и измерительные приборы по схемам и схематичным рисункам (жидкостный термометр, термос, психрометр, гигрометр, двигатель внутреннего сгорания, электроскоп, реостат), составлять схемы электрических цепей с последовательным и параллельным соединением элементов, различая условные обозначения элементов электрических цепей;
- приводить примеры (находить информацию о примерах) практического использования физических знаний в повседневной жизни для обеспечения безопасности при обращении с приборами и техническими устройствами, сохранения здоровья и соблюдения норм экологического поведения в окружающей среде;
- осуществлять поиск информации физического содержания в интернете, на основе имеющихся знаний и путем сравнения дополнительных источников выделять информацию, которая является противоречивой или может быть недостоверной;
- использовать при выполнении учебных заданий научно-популярную литературу физического содержания, справочные материалы, ресурсы сети Интернет, владеть приемами конспектирования текста, преобразования информации из одной знаковой системы в другую;
- создавать собственные письменные и краткие устные сообщения, обобщая информацию из нескольких источников физического содержания, в том числе публично представлять результаты проектной или исследовательской деятельности, при этом грамотно использовать изученный понятийный аппарат курса физики, сопровождать выступление презентацией;
- при выполнении учебных проектов и исследований физических процессов распределять обязанности в группе в соответствии с поставленными задачами, следить за выполнением плана действий и корректировать его, адекватно оценивать собственный вклад в деятельность группы, выстраивать коммуникативное взаимодействие, проявляя готовность разрешать конфликты.

9-й класс

К концу обучения в **9-м классе** предметные результаты на базовом уровне должны отражать сформированность у обучающихся умений:

- использовать понятия: система отсчета, материальная точка, траектория, относительность механического движения, деформация (упругая, пластическая), трение, центростремительное ускорение, невесомость и перегрузки, центр тяжести, абсолютно твердое тело, центр тяжести твердого тела, равновесие, механические колебания и волны, звук, инфразвук и ультразвук, электромагнитные волны, шкала электромагнитных волн, свет, близорукость и дальновзоркость, спектры испускания и поглощения, альфа-, бета- и гамма-излучения, изотопы, ядерная энергетика;
- различать явления (равномерное и неравномерное прямолинейное движение, равноускоренное прямолинейное движение, свободное падение тел, равномерное движение по окружности, взаимодействие тел, реактивное движение, колебательное движение (затухающие и вынужденные колебания), резонанс, волновое движение, отражение звука, прямолинейное распространение, отражение и преломление света, полное внутреннее отражение света, разложение белого света в спектр и сложение спектральных цветов, дисперсия света, естественная радиоактивность, возникновение линейчатого спектра излучения) по описанию их характерных свойств и на основе опытов, демонстрирующих данное физическое явление;
- распознавать проявление изученных физических явлений в окружающем мире (в том числе физические явления в природе: приливы и отливы, движение планет Солнечной системы, реактивное движение живых организмов, восприятие звуков животными, землетрясение, сейсмические волны, цунами, эхо, цвета тел, оптические явления в природе, биологическое действие видимого, ультрафиолетового и рентгеновского излучений, естественный радиоактивный фон, космические лучи, радиоактивное излучение природных минералов, действие радиоактивных излучений на организм человека), при этом переводить практическую задачу в учебную, выделять существенные свойства (признаки) физических явлений;
- описывать изученные свойства тел и физические явления, используя физические величины (средняя и мгновенная скорость тела при неравномерном движении, ускорение, перемещение, путь, угловая скорость, сила трения, сила упругости, сила тяжести, ускорение свободного падения, вес тела, импульс тела, импульс силы, механическая работа и мощность, потенциальная энергия тела, поднятого над поверхностью земли, потенциальная энергия сжатой пружины, кинетическая энергия, полная механическая энергия, период и частота колебаний, длина волны, громкость звука и высота тона, скорость света, показатель преломления среды), при описании правильно трактовать физический смысл используемых величин, обозначения и единицы физических величин, находить формулы, связывающие данную физическую величину с другими величинами, строить графики изученных зависимостей физических величин;
- характеризовать свойства тел, физические явления и процессы, используя закон сохранения энергии, закон всемирного тяготения, принцип суперпозиции сил, принцип относительности Галилея, законы Ньютона, закон сохранения импульса, законы отражения и преломления света, законы сохранения зарядового и массового чисел при ядерных реакциях, при этом давать словесную формулировку закона и записывать его математическое выражение;
- объяснять физические процессы и свойства тел, в том числе и в контексте ситуаций практико-ориентированного характера: выявлять причинно-следственные связи,

- строить объяснение из 2–3 логических шагов с опорой на 2–3 изученных свойства физических явлений, физических законов или закономерностей;
- решать расчетные задачи (опирающиеся на систему из 2–3 уравнений), используя законы и формулы, связывающие физические величины: на основе анализа условия задачи записывать краткое условие, выявлять недостающие или избыточные данные, выбирать законы и формулы, необходимые для решения, проводить расчеты и оценивать реалистичность полученного значения физической величины;
 - распознавать проблемы, которые можно решить при помощи физических методов, используя описание исследования, выделять проверяемое предположение, оценивать правильность порядка проведения исследования, делать выводы, интерпретировать результаты наблюдений и опытов;
 - проводить опыты по наблюдению физических явлений или физических свойств тел (изучение второго закона Ньютона, закона сохранения энергии, зависимость периода колебаний пружинного маятника от массы груза и жесткости пружины и независимость от амплитуды малых колебаний, прямолинейное распространение света, разложение белого света в спектр, изучение свойств изображения в плоском зеркале и свойств изображения предмета в собирающей линзе, наблюдение сплошных и линейчатых спектров излучения): самостоятельно собирать установку из избыточного набора оборудования, описывать ход опыта и его результаты, формулировать выводы;
 - проводить при необходимости серию прямых измерений, определяя среднее значение измеряемой величины (фокусное расстояние собирающей линзы), обосновывать выбор способа измерения (измерительного прибора);
 - проводить исследование зависимостей физических величин с использованием прямых измерений (зависимость пути от времени при равноускоренном движении без начальной скорости, периода колебаний математического маятника от длины нити, зависимости угла отражения света от угла падения и угла преломления от угла падения): планировать исследование, самостоятельно собирать установку, фиксировать результаты полученной зависимости физических величин в виде таблиц и графиков, делать выводы по результатам исследования;
 - проводить косвенные измерения физических величин (средняя скорость и ускорение тела при равноускоренном движении, ускорение свободного падения, жесткость пружины, коэффициент трения скольжения, механическая работа и мощность, частота и период колебаний математического и пружинного маятников, оптическая сила собирающей линзы, радиоактивный фон): планировать измерения, собирать экспериментальную установку и выполнять измерения, следуя предложенной инструкции, вычислять значение величины и анализировать полученные результаты с учетом заданной погрешности измерений;
 - соблюдать правила техники безопасности при работе с лабораторным оборудованием;
 - различать основные признаки изученных физических моделей: материальная точка, абсолютно твердое тело, точечный источник света, луч, тонкая линза, планетарная модель атома, нуклонная модель атомного ядра;
 - характеризовать принципы действия изученных приборов и технических устройств с опорой на их описания (в том числе: спидометр, датчики положения, расстояния и ускорения, ракета, эхолот, очки, перископ, фотоаппарат, оптические световоды, спектроскоп, дозиметр, камера Вильсона), используя знания о свойствах физических явлений и необходимые физические закономерности;

- использовать схемы и схематичные рисунки изученных технических устройств, измерительных приборов и технологических процессов при решении учебно-практических задач, оптические схемы для построения изображений в плоском зеркале и собирающей линзе;
- приводить примеры (находить информацию о примерах) практического использования физических знаний в повседневной жизни для обеспечения безопасности при обращении с приборами и техническими устройствами, сохранения здоровья и соблюдения норм экологического поведения в окружающей среде;
- осуществлять поиск информации физического содержания в интернете, самостоятельно формулируя поисковый запрос, находить пути определения достоверности полученной информации на основе имеющихся знаний и дополнительных источников;
- использовать при выполнении учебных заданий научно-популярную литературу физического содержания, справочные материалы, ресурсы сети Интернет, владеть приемами конспектирования текста, преобразования информации из одной знаковой системы в другую;
- создавать собственные письменные и устные сообщения на основе информации из нескольких источников физического содержания, публично представлять результаты проектной или исследовательской деятельности, при этом грамотно использовать изученный понятийный аппарат изучаемого раздела физики и сопровождать выступление презентацией с учетом особенностей аудитории сверстников.

Содержание учебного предмета

7 КЛАСС

Раздел 1. Физика и её роль в познании окружающего мира (4 часа)

Физика – наука о природе. Явления природы. Физические явления: механические, тепловые, электрические, магнитные, световые, звуковые.

Физические величины. Измерение физических величин. Физические приборы. Погрешность измерений Международная система единиц.

Как физика и другие естественные науки изучают природу. Естественнаучный метод познания: наблюдение, постановка научного вопроса, выдвижение гипотез, эксперимент по проверке гипотез, объяснение наблюдаемого явления. Описание физических явлений с помощью моделей.

Демонстрации

Механические, тепловые, электрические, магнитные, световые явления.

Физические приборы и процедура прямых измерений аналоговым и цифровым прибором.

Лабораторные работы и опыты

Определение цены деления шкалы измерительного прибора.

Измерение расстояний.

Измерение объёма жидкости и твёрдого тела.

Определение размеров малых тел.

Измерение температуры при помощи жидкостного термометра и датчика температуры.

Проведение исследования по проверке гипотезы: дальность полёта шарика, пущенного горизонтально, тем больше, чем больше высота пуска.

Раздел 2. Первоначальные сведения о строении вещества (6 часов)

Строение вещества: атомы и молекулы, их размеры. Опыты, доказывающие дискретное строение вещества.

Движение частиц вещества. Связь скорости движения частиц с температурой. Броуновское движение, диффузия. Взаимодействие частиц вещества: притяжение и отталкивание. Агрегатные состояния вещества: строение газов, жидкостей и твёрдых (кристаллических) тел. Взаимосвязь между свойствами веществ в разных агрегатных состояниях и их атомно-молекулярным строением. Особенности агрегатных состояний воды.

Демонстрации

Наблюдение броуновского движения.

Наблюдение диффузии.

Наблюдение явлений, объясняющихся притяжением или отталкиванием частиц вещества.

Лабораторные работы и опыты

Оценка диаметра атома методом рядов (с использованием фотографий).

Опыты по наблюдению теплового расширения газов.

Опыты по обнаружению действия сил молекулярного притяжения.

Раздел 3. Движение и взаимодействие тел (23 часа)

Механическое движение. Равномерное и неравномерное движение. Скорость. Средняя скорость при неравномерном движении. Расчёт пути и времени движения.

Явление инерции. Закон инерции. Взаимодействие тел как причина изменения скорости движения тел. Масса как мера инертности тела. Плотность вещества. Связь плотности с количеством молекул в единице объёма вещества.

Сила как характеристика взаимодействия тел. Сила упругости и закон Гука. Измерение силы с помощью динамометра.

Явление тяготения и сила тяжести. Сила тяжести на других планетах. Вес тела. Невесомость. Сложение сил, направленных по одной прямой. Равнодействующая сил. Сила трения. Трение скольжения и трение покоя. Трение в природе и технике.

Демонстрации

Наблюдение механического движения тела.

Измерение скорости прямолинейного движения.

Наблюдение явления инерции.

Наблюдение изменения скорости при взаимодействии тел.

Сравнение масс по взаимодействию тел.

Сложение сил, направленных по одной прямой.

Лабораторные работы и опыты

Определение скорости равномерного движения (шарика в жидкости, модели электрического автомобиля и так далее).

Определение средней скорости скольжения бруска или шарика по наклонной плоскости.

Определение плотности твёрдого тела.

Опыты, демонстрирующие зависимость растяжения (деформации) пружины от приложенной силы.

Опыты, демонстрирующие зависимость силы трения скольжения от веса тела и характера соприкасающихся поверхностей.

Раздел 4. Давление твёрдых тел, жидкостей и газов (21 час)

Давление. Способы уменьшения и увеличения давления. Давление газа. Зависимость давления газа от объёма, температуры. Передача давления твёрдыми телами, жидкостями и газами. Закон Паскаля. Пневматические машины. Зависимость давления жидкости от глубины. Гидростатический парадокс. Сообщающиеся сосуды. Гидравлические механизмы.

Атмосфера Земли и атмосферное давление. Причины существования воздушной оболочки Земли. Опыт Торричелли. Измерение атмосферного

давления. Зависимость атмосферного давления от высоты над уровнем моря. Приборы для измерения атмосферного давления.

Действие жидкости и газа на погружённое в них тело. Выталкивающая (архимедова) сила. Закон Архимеда. Плавание тел. Воздухоплавание.

Демонстрации

Зависимость давления газа от температуры.

Передача давления жидкостью и газом.

Сообщающиеся сосуды.

Гидравлический пресс.

Проявление действия атмосферного давления.

Зависимость выталкивающей силы от объёма погружённой части тела и плотности жидкости.

Равенство выталкивающей силы весу вытесненной жидкости.

Условие плавания тел: плавание или погружение тел в зависимости от соотношения плотностей тела и жидкости.

Лабораторные работы и опыты

Исследование зависимости веса тела в воде от объёма погружённой в жидкость части тела.

Определение выталкивающей силы, действующей на тело, погружённое в жидкость.

Проверка независимости выталкивающей силы, действующей на тело в жидкости, от массы тела.

Опыты, демонстрирующие зависимость выталкивающей силы, действующей на тело в жидкости, от объёма погружённой в жидкость части тела и от плотности жидкости.

Конструирование ареометра или конструирование лодки и определение её грузоподъёмности.

Раздел 5. Работа и мощность. Энергия (13 часов)

Механическая работа. Мощность.

Простые механизмы: рычаг, блок, наклонная плоскость. Правило равновесия рычага. Применение правила равновесия рычага к блоку. «Золотое правило» механики. КПД простых механизмов. Простые механизмы в быту и технике.

Механическая энергия. Кинетическая и потенциальная энергия. Превращение одного вида механической энергии в другой. Закон сохранения энергии в механике.

Демонстрации

Примеры простых механизмов.

Лабораторные работы и опыты

Определение работы силы трения при равномерном движении тела по горизонтальной поверхности.

Исследование условий равновесия рычага.

Измерение КПД наклонной плоскости.

Изучение закона сохранения механической энергии.

8 КЛАСС

Раздел 6. Тепловые явления (23 часа)

Основные положения молекулярно-кинетической теории строения вещества. Масса и размеры атомов и молекул. Опыты, подтверждающие основные положения молекулярно-кинетической теории.

Модели твёрдого, жидкого и газообразного состояний вещества. Кристаллические и аморфные тела. Объяснение свойств газов, жидкостей и твёрдых тел на основе положений молекулярно-кинетической теории. Смачивание и капиллярные явления. Тепловое расширение и сжатие.

Температура. Связь температуры со скоростью теплового движения частиц. Внутренняя энергия. Способы изменения внутренней энергии: теплопередача и совершение работы. Виды теплопередачи: теплопроводность, конвекция, излучение.

Количество теплоты. Удельная теплоёмкость вещества. Теплообмен и тепловое равновесие. Уравнение теплового баланса. Плавление и отвердевание кристаллических веществ. Удельная теплота плавления. Парообразование и конденсация. Испарение. Кипение. Удельная теплота парообразования. Зависимость температуры кипения от атмосферного давления.

Влажность воздуха.

Энергия топлива. Удельная теплота сгорания.

Принципы работы тепловых двигателей КПД теплового двигателя. Тепловые двигатели и защита окружающей среды.

Закон сохранения и превращения энергии в тепловых процессах.

Демонстрации

Наблюдение броуновского движения.

Наблюдение диффузии.

Наблюдение явлений смачивания и капиллярных явлений.

Наблюдение теплового расширения тел.

Изменение давления газа при изменении объёма и нагревании или охлаждении.

Правила измерения температуры.

Виды теплопередачи.

Охлаждение при совершении работы.

Нагревание при совершении работы внешними силами.

Сравнение теплоёмкостей различных веществ.

Наблюдение кипения.

Наблюдение постоянства температуры при плавлении.

Модели тепловых двигателей.

Лабораторные работы и опыты

Опыты по обнаружению действия сил молекулярного притяжения.

Опыты по выращиванию кристаллов поваренной соли или сахара.

Опыты по наблюдению теплового расширения газов, жидкостей и твёрдых тел.

Определение давления воздуха в баллоне шприца.

Опыты, демонстрирующие зависимость давления воздуха от его объёма и нагревания или охлаждения.

Проверка гипотезы линейной зависимости длины столбика жидкости в термометрической трубке от температуры.

Наблюдение изменения внутренней энергии тела в результате теплопередачи и работы внешних сил.

Исследование явления теплообмена при смешивании холодной и горячей воды.

Определение количества теплоты, полученного водой при теплообмене с нагретым металлическим цилиндром.

Определение удельной теплоёмкости вещества.

Исследование процесса испарения.

Определение относительной влажности воздуха.

Определение удельной теплоты плавления льда.

Раздел 7. Электрические и магнитные явления

Электризация тел. Два рода электрических зарядов. Взаимодействие заряженных тел. Закон Кулона (зависимость силы взаимодействия заряженных тел от величины зарядов и расстояния между телами).

Электрическое поле. Напряжённость электрического поля. Принцип суперпозиции электрических полей (на качественном уровне).
Носители электрических зарядов. Элементарный электрический заряд. Строение атома. Проводники и диэлектрики. Закон сохранения электрического заряда.
Электрический ток. Условия существования электрического тока. Источники постоянного тока. Действия электрического тока (тепловое, химическое, магнитное). Электрический ток в жидкостях и газах.
Электрическая цепь. Сила тока. Электрическое напряжение. Сопротивление проводника. Удельное сопротивление вещества. Закон Ома для участка цепи. Последовательное и параллельное соединение проводников.
Работа и мощность электрического тока. Закон Джоуля–Ленца. Электрические цепи и потребители электрической энергии в быту. Короткое замыкание.
Постоянные магниты. Взаимодействие постоянных магнитов. Магнитное поле. Магнитное поле Земли и его значение для жизни на Земле. Опыт Эрстеда.
Магнитное поле электрического тока. Применение электромагнитов в технике. Действие магнитного поля на проводник с током. Электродвигатель постоянного тока. Использование электродвигателей в технических устройствах и на транспорте.
Опыты Фарадея. Явление электромагнитной индукции. Правило Ленца. Электродвигатель. Способы получения электрической энергии. Электростанции на возобновляемых источниках энергии.

Демонстрации
Электризация тел.
Два рода электрических зарядов и взаимодействие заряженных тел.
Устройство и действие электроскопа.
Электростатическая индукция.
Закон сохранения электрических зарядов.
Проводники и диэлектрики.
Моделирование силовых линий электрического поля.
Источники постоянного тока.
Действия электрического тока.
Электрический ток в жидкостях.
Газовый разряд.
Измерение силы тока амперметром.
Измерение электрического напряжения вольтметром.
Реостат и магазин сопротивлений.
Взаимодействие постоянных магнитов.
Моделирование невозможности разделения полюсов магнита.
Моделирование магнитных полей постоянных магнитов.
Опыт Эрстеда.
Магнитное поле тока. Электромагнит.
Действие магнитного поля на проводник с током.
Электродвигатель постоянного тока.
Исследование явления электромагнитной индукции.
Опыты Фарадея.
Зависимость направления индукционного тока от условий его возникновения.
Электродвигатель постоянного тока.

Лабораторные работы и опыты
Опыты по наблюдению электризации тел индукцией и при соприкосновении.

Исследование действия электрического поля на проводники и диэлектрики.
Сборка и проверка работы электрической цепи постоянного тока.
Измерение и регулирование силы тока.
Измерение и регулирование напряжения.
Исследование зависимости силы тока, идущего через резистор, от сопротивления резистора и напряжения на резисторе.
Опыты, демонстрирующие зависимость электрического сопротивления проводника от его длины, площади поперечного сечения и материала.
Проверка правила сложения напряжений при последовательном соединении двух резисторов.
Проверка правила для силы тока при параллельном соединении резисторов.
Определение работы электрического тока, идущего через резистор.
Определение мощности электрического тока, выделяемой на резисторе.
Исследование зависимости силы тока, идущего через лампочку, от напряжения на ней.
Определение КПД нагревателя.
Исследование магнитного взаимодействия постоянных магнитов.
Изучение магнитного поля постоянных магнитов при их объединении и разделении.
Исследование действия электрического тока на магнитную стрелку.
Опыты, демонстрирующие зависимость силы взаимодействия катушки с током и магнита от силы тока и направления тока в катушке.
Изучение действия магнитного поля на проводник с током.
Конструирование и изучение работы электродвигателя.
Измерение КПД электродвигательной установки.
Опыты по исследованию явления электромагнитной индукции: исследование изменений значения и направления индукционного тока.

9 КЛАСС

Раздел 8. Механические явления

Механическое движение. Материальная точка. Система отсчёта. Относительность механического движения. Равномерное прямолинейное движение. Неравномерное прямолинейное движение. Средняя и мгновенная скорость тела при неравномерном движении.
Ускорение. Равноускоренное прямолинейное движение. Свободное падение. Опыты Галилея.
Равномерное движение по окружности. Период и частота обращения. Линейная и угловая скорости. Центростремительное ускорение.
Первый закон Ньютона. Второй закон Ньютона. Третий закон Ньютона. Принцип суперпозиции сил.
Сила упругости. Закон Гука. Сила трения: сила трения скольжения, сила трения покоя, другие виды трения.
Сила тяжести и закон всемирного тяготения. Ускорение свободного падения. Движение планет вокруг Солнца. Первая космическая скорость. Невесомость и перегрузки.
Равновесие материальной точки. Абсолютно твёрдое тело. Равновесие твёрдого тела с закреплённой осью вращения. Момент силы. Центр тяжести.
Импульс тела. Изменение импульса. Импульс силы. Закон сохранения импульса. Реактивное движение.
Механическая работа и мощность. Работа сил тяжести, упругости, трения. Связь энергии и работы. Потенциальная энергия тела, поднятого над поверхностью земли. Потенциальная энергия сжатой пружины. Кинетическая энергия. Теорема о кинетической энергии. Закон сохранения механической энергии.

Демонстрации

Наблюдение механического движения тела относительно разных тел отсчёта.
Сравнение путей и траекторий движения одного и того же тела относительно разных тел отсчёта.
Измерение скорости и ускорения прямолинейного движения.
Исследование признаков равноускоренного движения.
Наблюдение движения тела по окружности.
Наблюдение механических явлений, происходящих в системе отсчёта «Тележка» при её равномерном и ускоренном движении относительно кабинета физики.
Зависимость ускорения тела от массы тела и действующей на него силы.
Наблюдение равенства сил при взаимодействии тел.
Изменение веса тела при ускоренном движении.
Передача импульса при взаимодействии.
Преобразования энергии при взаимодействии тел.
Сохранение импульса при неупругом взаимодействии.
Сохранение импульса при абсолютно упругом взаимодействии.
Наблюдение реактивного движения.
Сохранение механической энергии при свободном падении.
Сохранение механической энергии при движении тела под действием пружины.

Лабораторные работы и опыты

Конструирование тракта для разгона и дальнейшего равномерного движения шарика или тележки.
Определение средней скорости скольжения бруска или движения шарика по наклонной плоскости.
Определение ускорения тела при равноускоренном движении по наклонной плоскости.
Исследование зависимости пути от времени при равноускоренном движении без начальной скорости.
Проверка гипотезы: если при равноускоренном движении без начальной скорости пути относятся как ряд нечётных чисел, то соответствующие промежутки времени одинаковы.
Исследование зависимости силы трения скольжения от силы нормального давления.
Определение коэффициента трения скольжения.
Определение жёсткости пружины.
Определение работы силы трения при равномерном движении тела по горизонтальной поверхности.
Определение работы силы упругости при подъёме груза с использованием неподвижного и подвижного блоков.
Изучение закона сохранения энергии.

Раздел 9. Механические колебания и волны

Колебательное движение. Основные характеристики колебаний: период, частота, амплитуда. Математический и пружинный маятники. Превращение энергии при колебательном движении.
Затухающие колебания. Вынужденные колебания. Резонанс. Механические волны. Свойства механических волн. Продольные и поперечные волны. Длина волны и скорость её распространения. Механические волны в твёрдом теле, сейсмические волны.
Звук. Громкость звука и высота тона. Отражение звука. Инфразвук и ультразвук.

Демонстрации

Наблюдение колебаний тел под действием силы тяжести и силы упругости.
Наблюдение колебаний груза на нити и на пружине.

Наблюдение вынужденных колебаний и резонанса.
Распространение продольных и поперечных волн (на модели).
Наблюдение зависимости высоты звука от частоты.
Акустический резонанс.

Лабораторные работы и опыты

Определение частоты и периода колебаний математического маятника.
Определение частоты и периода колебаний пружинного маятника
Исследование зависимости периода колебаний подвешенного к нити груза от длины нити.
Исследование зависимости периода колебаний пружинного маятника от массы груза.
Проверка независимости периода колебаний груза, подвешенного к нити, от массы груза.
Опыты, демонстрирующие зависимость периода колебаний пружинного маятника от массы груза и жёсткости пружины.
Измерение ускорения свободного падения.

Раздел 10. Электромагнитное поле и электромагнитные волны

Электромагнитное поле. Электромагнитные волны. Свойства электромагнитных волн.
Шкала электромагнитных волн. Использование электромагнитных волн для сотовой связи.
Электромагнитная природа света. Скорость света. Волновые свойства света.

Демонстрации

Свойства электромагнитных волн.
Волновые свойства света.

Лабораторные работы и опыты

Изучение свойств электромагнитных волн с помощью мобильного телефона.

Раздел 11. Световые явления

Лучевая модель света. Источники света. Прямолинейное распространение света. Затмения Солнца и Луны. Отражение света. Плоское зеркало. Закон отражения света.
Преломление света. Закон преломления света. Полное внутреннее отражение света. Использование полного внутреннего отражения в оптических световодах.
Линза. Ход лучей в линзе. Оптическая система фотоаппарата, микроскопа и телескопа. Глаз как оптическая система. Близорукость и дальнозоркость.
Разложение белого света в спектр. Опыты Ньютона. Сложение спектральных цветов. Дисперсия света.

Демонстрации

Прямолинейное распространение света.
Отражение света.
Получение изображений в плоском, вогнутом и выпуклом зеркалах.
Преломление света.
Оптический световод.
Ход лучей в собирающей линзе.
Ход лучей в рассеивающей линзе.
Получение изображений с помощью линз.
Принцип действия фотоаппарата, микроскопа и телескопа.
Модель глаза.
Разложение белого света в спектр.
Получение белого света при сложении света разных цветов.

Лабораторные работы и опыты

Исследование зависимости угла отражения светового луча от угла падения.
Изучение характеристик изображения предмета в плоском зеркале.

Исследование зависимости угла преломления светового луча от угла падения на границе «воздух–стекло».

Получение изображений с помощью собирающей линзы.

Определение фокусного расстояния и оптической силы собирающей линзы.

Опыты по разложению белого света в спектр.

Опыты по восприятию цвета предметов при их наблюдении через цветные фильтры.

Раздел 12. Квантовые явления

Опыты Резерфорда и планетарная модель атома. Модель атома Бора. Испускание и поглощение света атомом. Кванты. Линейчатые спектры.

Радиоактивность. Альфа, бета- и гамма-излучения. Строение атомного ядра. Нуклонная модель атомного ядра. Изотопы. Радиоактивные превращения. Период полураспада атомных ядер.

Ядерные реакции. Законы сохранения зарядового и массового чисел. Энергия связи атомных ядер. Связь массы и энергии. Реакции синтеза и деления ядер. Источники энергии Солнца и звёзд.

Ядерная энергетика. Действия радиоактивных излучений на живые организмы.

Демонстрации

Спектры излучения и поглощения.

Спектры различных газов.

Спектр водорода.

Наблюдение треков в камере Вильсона.

Работа счётчика ионизирующих излучений.

Регистрация излучения природных минералов и продуктов.

Лабораторные работы и опыты

Наблюдение сплошных и линейчатых спектров излучения.

Исследование треков: измерение энергии частицы по тормозному пути (по фотографиям).

Измерение радиоактивного фона.

Тематическое планирование

№ п/п	Тема	Количество часов
	7 класс	
1	Введение .	4
2	Первоначальные сведения о строении вещества.	6
3	Взаимодействие тел.	23
4	Давление твердых тел, жидкостей и газов.	21
5	Работа и мощность. Энергия.	14
	8 класс	
	Итого	68
1	Тепловые явления	23
2	Электрические явления	29
3	Электромагнитные явления	5

4	Световые явления	11
	Итого	68
9 класс		
1	Законы взаимодействия и движения тел	28
2	Механические колебания и волны. Звук.	8
3	Электромагнитное поле	16
4	Строение атома и атомного ядра	10
5	Строение и эволюция Вселенной	6
	Итого	68

Календарно-тематическое планирование

7 КЛАСС

№ п/п	Наименование раздела	Всего часов	Дата (план)	Дата (факт)	Примечания
	<i>ВВЕДЕНИЕ</i>	4			
1	Что изучает физика. Некоторые физические термины. Наблюдения и опыты.	1	04.09.23-08.09.23		
2	Физические величины. Измерение физических величин. Точность и погрешность измерений.	1	04.09.23-08.09.23		
3	Лабораторная работа № 1 «Определение цены деления измерительного прибора».	1	11.09.23-15.09.23		
4	Физика и техника.	1	11.09.23-15.09.23		
	<i>ПЕРВОНАЧАЛЬНЫЕ СВЕДЕНИЯ О СТРОЕНИИ ВЕЩЕСТВА</i>	6			
5	Строение вещества. Молекулы. Броуновское движение.	1	18.09.23-22.09.23		
6	Лабораторная работа № 2 «Определение размеров малых тел».	1	18.09.23-22.09.23		
7	Движение молекул.	1	25.09.23-29.09.23		
	Работа над ошибками входной контрольной работы. Взаимодействие молекул	1	25.09.23-29.09.23		
8	Агрегатные состояния вещества. Свойства газов, жидкостей и твердых тел.	1	02.10.23-06.10.23		

9	Самостоятельная работа по теме «Первоначальные сведения о строении вещества».	1	02.10.23-06.10.23		
	ВЗАИМОДЕЙСТВИЕ ТЕЛ	23			
10	Механическое движение. Равномерное и неравномерное движение.	1	09.10.23-13.10.23		
11	Скорость. Единицы скорости.	1	09.10.23-13.10.23		
12	Расчет пути и времени движения.	1	16.10.23-20.10.23		
13	Инерция. Самостоятельная работа №1 «Расчет пути и времени движения».	1	16.10.23-20.10.23		
14	Взаимодействие тел.	1	23.10.23-27.10.23		
15	Масса тела. Единицы массы. Измерение массы тела на весах	1	23.10.23-27.10.23		
16	Лабораторная работа № 3 «Измерение массы тела на рычажных весах».	1	07.11.23-10.11.23		
17	Плотность вещества.	1	07.11.23-10.11.23		
18	Лабораторная работа № 4 «Измерение объема тела». Лабораторная работа № 5 «Определение плотности твердого тела»	1	13.11.23-17.11.23		
19	Расчет массы и объема тела по его плотности .	1	13.11.23-17.11.23		
20	Решение задач по темам «Механическое движение», «Масса», «Плотность вещества»	1	20.11.23-24.11.23		
21	Контрольная работа «Механическое движение. Плотность вещества».	1	20.11.23-24.11.23		
22	Сила.	1	27.11.23-01.12.23		
23	Явление тяготения. Сила тяжести.	1	27.11.23-01.12.23		
24	Сила упругости. Закон Гука.	1	04.12.23-08.12.23		
25	Вес тела. Единицы силы. Связь между силой тяжести и массой тела.	1	04.12.23-08.12.23		
26	Сила тяжести на других планетах.	1	11.12.23-15.12.23		

27	Динамометр. Лабораторная работа № 6 «Градуирование пружины».	1	11.12.23-15.12.23		
28	Сложение двух сил, направленных по одной прямой. Равнодействующая сил.	1	18.12.23-22.12.23		
29	Сила трения. Трение покоя.	1	18.12.23-22.12.23		
30	Трение в природе и технике. Лабораторная работа № 7 «Измерение силы трения скольжения и силы трения качения с помощью динамометра.»	1	25.12.23-29.12.23		
31	Решение задач по темам «Силы», «Равнодействующая сил»	1	25.12.23-29.12.23		
32	Самостоятельная работа №2 по темам «Вес тела», «Графическое изображение сил», «Силы», «Равнодействующая сил»	1	09.01.24-12.01.24		
	<i>ДАВЛЕНИЕ ТВЕРДЫХ ТЕЛ, ЖИДКОСТЕЙ И ГАЗОВ</i>	21			
33	Давление. Единицы давления.	1	09.01.24-12.01.24		
34	Способы уменьшения и увеличения давления.	1	15.01.24-19.01.24		
35	Давление газа.	1	15.01.24-19.01.24		
36	Передача давления жидкостями и газами. Закон Паскаля.	1	22.01.24-26.01.24		
37	Давление в жидкости и газе. Расчет давления жидкости на дно и стенки сосуда.	1	22.01.24-26.01.24		
38	Решение задач. Самостоятельная работа №3 по теме «Давление в жидкости и газе. Закон Паскаля».	1	29.01.24-02.02.24		
39	Сообщающиеся сосуды.	1	29.01.24-02.02.24		
40	Вес воздуха. Атмосферное давление.	1	05.02.24-09.02.24		
41	Измерение атмосферного давления. Опыт Торричелли.	1	05.02.24-09.02.24		
42	Барометр-анероид. Атмосферное давление на различных высотах.	1	12.02.24-16.02.24		

43	Манометры.	1	12.02.24- 16.02.24		
44	Поршневой жидкостный насос. Гидравлический пресс.	1	19.02.24- 22.02.24		
45	Действие жидкости и газа на погруженное в них тело.	1	19.02.24- 22.02.24		
46	Закон Архимеда.	1	26.02.24- 01.03.24		
47	Лабораторная работа № 8 «Определение выталкивающей силы, действующей на погру- женное в жидкость тело»	1	26.02.24- 01.03.24		
48	Плавание тел.	1	04.03.24- 07.03.24		
49	Решение задач по темам «Архи- медова сила», «Условия плава- ния тел».	1	04.03.24- 07.03.24		
50	Лабораторная работа № 9 «Вы- яснение условий плавления тела в жидкости»	1	11.03.24- 15.03.24		
51	Плавание судов. Воздухоплава- ние.	1	11.03.24- 15.03.24		
52	Решение задач по темам «Архи- медова сила», «Плавание тел».	1	18.03.24- 22.03.24		
53	Контрольная работа по теме «Давление твердых тел, жидко- стей и газов»	1	18.03.24- 22.03.24		
	РАБОТА И МОЩНОСТЬ. ЭНЕРГИЯ.	12			
54	Механическая работа. Единицы работы.	1	01.04.24- 05.04.24		
55	Мощность. Единицы мощно- сти.	1	01.04.24- 05.04.24		
56	Простые механизмы. Рычаг. Равновесие сил на рычаге. Мо- мент силы.	1	08.04.24- 12.04.24		
57	Рычаги в технике, быту и при- роде.	1	08.04.24- 12.04.24		
58	Лабораторная работа №10 «Вы- яснение условия равновесия рычага».	1	15.04.24- 19.04.24		
59	Блоки. «Золотое правило» ме- ханики.	1	15.04.24- 19.04.24		
60	Решение задач по теме «Усло- вия равновесия рычага»	1	22.04.24- 27.04.24		
61	Центр тяжести тела. Условия равновесия тел.	1	22.04.24- 27.04.24		

62	Коэффициент полезного действия механизмов. Лабораторная работа № 11 «Определение КПД при подъеме тела по наклонной плоскости»	1	02.05.24-03.05.24		
63	Энергия. Потенциальная и кинетическая энергия.	1	06.05.24-08.05.24		
64	Превращение одного вида механической энергии в другой.	1	13.05.24-17.05.24		
65	Контрольная работа «Работа, мощность, энергия»	1	13.05.24-17.05.24		
66-68	Резерв учителя	3	20.05.24-24.05.24		

8 КЛАСС

№ п/п	Наименование разделов и тем	Всего часов	Дата (план)	Дата (факт)	Примечания
	Тепловые явления	23			
1	Инструктаж по ТБ. Тепловое движение. Температура. Внутренняя энергия.	1	04.09.23-08.09.23		
2	Способы изменения внутренней энергии	1	04.09.23-08.09.23		
3	Виды теплопередачи. Теплопроводность.	1	11.09.23-15.09.23		
4	Конвекция. Излучение.	1	11.09.23-15.09.23		
5	Количество теплоты. Единицы количества теплоты.	1	18.09.23-22.09.23		
6	Удельная теплоемкость.	1	18.09.23-22.09.23		
7,8	Расчет количества теплоты, необходимого для нагревания тела или выделяемого им при охлаждении.	2	25.09.23-29.09.23		
9	Лабораторная работа №1 «Сравнение количеств теплоты при смешивании воды разной температуры».	1	02.10.23-06.10.23		
10	Лабораторная работа №2 «Измерение удельной теплоемкости твердого тела»	1	02.10.23-06.10.23		

11	Энергия топлива. Удельная теплота сгорания. Закон сохранения энергии в тепловых процессах.	1	09.10.23-13.10.23		
12	Контрольная работа по теме «Тепловые явления».	1	09.10.23-13.10.23		
13	Агрегатные состояния вещества. Плавление и отвердевание.	1	16.10.23-20.10.23		
14	График плавления и отвердевания кристаллических тел. Удельная теплота плавления.	1	16.10.23-20.10.23		
15	Решение задач по теме «Нагревание и плавление тел».	1	23.10.23-27.10.23		
16	Испарение. Насыщенный и ненасыщенный пар. Конденсация.	1	23.10.23-27.10.23		
17	Кипение. Удельная теплота парообразования и конденсации.	1	07.11.23-10.11.23		
18	Решение задач на расчет количества теплоты.	1	07.11.23-10.11.23		
19	Влажность воздуха. Лабораторная работа №3 «Измерение влажности воздуха».	1	13.11.23-17.11.23		
20	Работа газа и пара при расширении. Двигатель внутреннего сгорания.	1	13.11.23-17.11.23		
21	Паровая турбина. КПД теплового двигателя.	1	20.11.23-24.11.23		
22,23	Контрольная работа «Агрегатные состояния вещества»	2	20.11.23-24.11.23		
	Электрические явления	29			
24	Электризация тел при соприкосновении. Взаимодействие заряженных тел.	1	27.11.23-01.12.23		
25	Электроскоп. Электрическое поле.	1	27.11.23-01.12.23		
26	Делимость электрического заряда. Электрон. Строение атома.	1	04.12.23-08.12.23		
27	Объяснение электрических явлений.	1	04.12.23-08.12.23		

28	Проводники, полупроводники и непроводники электричества.	1	11.12.23-15.12.23		
29	Электрический ток. Источники электрического тока. Электрическая цепь и ее составные части.	1	11.12.23-15.12.23		
30	Электрический ток в металлах. Действия электрического тока.		18.12.23-22.12.23		
31	Сила тока. Единицы силы тока.	1	18.12.23-22.12.23		
32	Амперметр. Измерение силы тока.	1	25.12.23-29.12.23		
33	Лабораторная работа №4 «Сборка электрической цепи и измерение силы тока в ее различных участках».	1	25.12.23-29.12.23		
34	Электрическое напряжение. Единицы напряжения.	1	09.01.24-12.01.24		
35	Вольтметр. Измерение напряжения. Зависимость силы тока от напряжения.	1	09.01.24-12.01.24		
36	Электрическое сопротивление проводников. Единицы сопротивления. Лабораторная работа №5 «Измерение напряжения на различных участках цепи»	1	15.01.24-19.01.24		
37	Закон Ома для участка цепи.	1	15.01.24-19.01.24		
38	Расчет сопротивления проводника. Удельное сопротивление.	1	22.01.24-26.01.24		
39	Решение задач на расчет сопротивления проводника, силы тока и напряжения.	1	22.01.24-26.01.24		
40	Реостаты. Лабораторная работа №6 «Регулирование силы тока реостатом».	1	29.01.24-02.02.24		
41	Лабораторная работа №7 «Измерение сопротивления проводника при помощи амперметра и вольтметра»	1	29.01.24-02.02.24		
42	Последовательное сопротивление проводников.	1	05.02.24-09.02.24		

43	Параллельное сопротивление проводников.	1	05.02.24-09.02.24		
44	Решение задач на законы соединения проводников.	1	12.02.24-16.02.24		
45	Контрольная работа по теме «Электрический ток. Закон Ома».	1	12.02.24-16.02.24		
46	Работа и мощность электрического тока.	1	19.02.24-22.02.24		
47	Единицы работы электрического тока, применяемые на практике. Лабораторная работа №8 «Измерение мощности и работы тока в электрической лампе»	1	19.02.24-22.02.24		
48	Нагревание проводников электрическим током. Закон Джоуля – Ленца.	1	26.02.24-01.03.24		
49	Конденсатор.	1	26.02.24-01.03.24		
50	Лампа накаливания. Электрические нагревательные приборы. Короткое замыкание.	1	04.03.24-07.03.24		
51,52	Контрольная работа «Работа и мощность электрического тока».	2	04.03.24-07.03.24		
	Электромагнитные явления	5			
53	Магнитное поле. Магнитное поле прямого тока. Магнитные линии.	1	11.03.24-15.03.24		
54	Магнитное поле катушки с током. Электромагниты и их применение. Лабораторная работа №9 «Сборка электромагнита и испытание его действия».	1	11.03.24-15.03.24		
55	Постоянные магниты. Магнитное поле постоянных магнитов. Магнитное поле Земли.	1	18.03.24-22.03.24		
56	Действие магнитного поля на проводник с током. Электрический двигатель. Лабораторная работа №10 «Изучение работы электрического двигателя постоянного тока (на модели)»	1	18.03.24-22.03.24		

57	Самостоятельная работа по теме «Электромагнитные явления»	1	01.04.24-05.04.24		
	Световые явления	11			
58	Источники света. Распространение света.	1	01.04.24-05.04.24		
59	Видимое движение светил.	1	08.04.24-12.04.24		
60	Отражение света. Закон отражения света.		08.04.24-12.04.24		
61	Плоское зеркало.	1	15.04.24-19.04.24		
62	Преломление света. Закон преломления света.	1	15.04.24-19.04.24		
63	Линзы. Оптическая сила линзы.	1	22.04.24-27.04.24		
64	Изображение, даваемое линзой.	1	22.04.24-27.04.24		
65	Лабораторная работа №11 «Получение изображения при помощи линзы».	1	02.05.24-03.05.24		
66	Глаз и зрение.	1	06.05.24-08.05.24		
67	Контрольная работа «Электромагнитные явления».	1	13.05.24-17.05.24		
68	Анализ контрольной работы.		20.05.24-24.05.24		

9 КЛАСС

№ п/п	Тема урока	Кол-во часов	Дата (план)	Дата (факт)	Примечания
	Законы взаимодействия и движения тел	30			
1	Материальная точка. Система отсчета. Перемещение.	1	04.09.23-08.09.23		
2	Элементы векторной алгебры.	1	04.09.23-08.09.23		
3	Определение координаты движущегося тела.	1	11.09.23-15.09.23		
4	Перемещение и скорость при прямолинейном равномерном движении.	1	11.09.23-15.09.23		

5	Прямолинейное равноускоренное движение. Ускорение.	1	18.09.23-22.09.23		
6	Скорость прямолинейного равноускоренного движения. График скорости.	1	18.09.23-22.09.23		
7	Перемещение при прямолинейном равноускоренном движении.	1	25.09.23-29.09.23		
8	Лабораторная работа № 1 «Исследование равноускоренного движения без начальной скорости»	1	25.09.23-29.09.23		
9	Решение графических задач на описание прямолинейного равноускоренного движения.	1	02.10.23-06.10.23		
10	Контрольная работа «Кинематика материальной точки»	1	02.10.23-06.10.23		
11	Относительность механического движения. Инерциальные системы отсчета.	1	09.10.23-13.10.23		
12	Первый закон Ньютона. Второй закон Ньютона. Третий закон Ньютона.	1	09.10.23-13.10.23		
13	Решение задач на применение законов Ньютона.	1	16.10.23-20.10.23		
14	Свободное падение тел. Невесомость.	1	16.10.23-20.10.23		
15	Движение тела, брошенного вертикально вверх.	1	23.10.23-27.10.23		
16	Лабораторная работа № 2 «Измерение ускорения свободного падения».	1	23.10.23-27.10.23		
17	Закон всемирного тяготения.	1	07.11.23-10.11.23		
18	Ускорение свободного падения на Земле и других небесных телах.	1	07.11.23-10.11.23		
19	Сила упругости. Движение под действием силы упругости.	1	13.11.23-17.11.23		
20	Сила трения. Движение под действием силы трения.	1	13.11.23-17.11.23		
21	Движение тела под действием нескольких сил.	1	20.11.23-24.11.23		

22	Прямолинейное и криволинейное движение. Движение тела по окружности с постоянной по модулю скоростью.	1	20.11.23-24.11.23		
23	Искусственные спутники Земли.	1	27.11.23-01.12.23		
24	Контрольная работа «Динамика движения материальной точки»	1	27.11.23-01.12.23		
25	Импульс тела. Закон сохранения импульса.	1	04.12.23-08.12.23		
26	Реактивное движение. Ракеты.	1	04.12.23-08.12.23		
27	Работа силы.	1	11.12.23-15.12.23		
28	Потенциальная и кинетическая энергия. Закон сохранения механической энергии.	1	11.12.23-15.12.23		
29,30	Контрольная работа «Законы взаимодействия и движения тел».	2	18.12.23-22.12.23		
	Механические колебания и волны. Звук.	7			
31	Колебательное движение. Колебания груза на пружине. Свободные колебания. Колебательная система.	1	18.12.23-22.12.23		
32	Маятник. Амплитуда, период, частота колебаний. Лабораторная работа № 3 «Исследование зависимости периода и частоты свободных колебаний маятника от длины его нити»	1	25.12.23-29.12.23		
33	Преобразование энергии при колебательном движении. Затухающие колебания. Вынужденные колебания. Резонанс.	1	25.12.23-29.12.23		
34	Поперечные и продольные волны. Длина волны. Связь длины волны со скоростью ее распространения и периодом (частотой).	1	09.01.24-12.01.24		
		1	09.01.24-12.01.24		
35	Звуковые волны. Скорость звука.	1	15.01.24-19.01.24		

36	Высота, [тембр] и громкость звука. Эхо. Звуковой резонанс.	1	15.01.24-19.01.24		
37	Контрольная работа «Механические колебания и волны. Звук.»	1	22.01.24-26.01.24		
	Электромагнитное поле	14			
38	Магнитное поле. Однородное и неоднородное магнитное поле. Направление тока и направление линий его магнитного поля. Правило буравчика.	1	22.01.24-26.01.24		
39	Обнаружение магнитного поля по его действию на электрический ток. Правило левой руки. Индукция магнитного поля.	1	29.01.24-02.02.24		
40	Магнитный поток. Опыты Фарадея. Явление электромагнитной индукции. Лабораторная работа № 4 «Изучение явления электромагнитной индукции»	1	29.01.24-02.02.24		
41	Явление самоиндукции.	1	05.02.24-09.02.24		
42	Генератор переменного тока. Преобразование энергии в электрогенераторах.	1	05.02.24-09.02.24		
43	Трансформатор. Передача электрической энергии на расстояние.	1	12.02.24-16.02.24		
44	Электромагнитное поле. Электромагнитные волны. Влияние электромагнитных излучений на живые организмы.	1	12.02.24-16.02.24		
45	Колебательный контур. Получение электромагнитных колебаний.	1	19.02.24-22.02.24		
46	Принципы радиосвязи и телевидения.	1	19.02.24-22.02.24		
47	Контрольная работа «Электромагнитное поле».	1	26.02.24-01.03.24		
48	Электромагнитная природа света.	1	26.02.24-01.03.24		
49	Преломление света. Физический смысл показателя преломления. Дисперсия света. Цвета тел.	1	04.03.24-07.03.24		

50	Типы оптических спектров. Поглощение и испускание света атомами. Происхождение линейчатых спектров.	1	04.03.24-07.03.24		
51	Лабораторная работа № 5 «Наблюдение сплошного и линейчатых спектров испускания».	1	11.03.24-15.03.24		
	Строение атома и атомного ядра	10			
52	Радиоактивность как свидетельство сложного строения атома. Опыты Резерфорда. Ядерная модель атома.	1	11.03.24-15.03.24		
53	Радиоактивные превращения атомных ядер. Правило смещения.	1	18.03.24-22.03.24		
54	Экспериментальные методы исследования частиц. Лабораторная работа № 6 «Изучение треков заряженных частиц по готовым фотографиям»	1	18.03.24-22.03.24		
55	Открытие протона и нейтрона. Протонно-нейтронная модель ядра. Изотопы.	1	01.04.24-05.04.24		
56	Энергия связи частиц в ядре. Самостоятельная работа «Строение атома. Радиоактивность. Энергия связи».	1	01.04.24-05.04.24		
57	Деление ядер урана. Цепная реакция. Лабораторная работа № 7 «Изучение деления ядра атома урана по фотографии треков».	1	08.04.24-12.04.24		
58	Ядерная энергетика. Экологические проблемы работы атомных электростанций.	1	08.04.24-12.04.24		
59	Дозиметрия. Период полураспада. Закон радиоактивного распада. Влияние радиоактивных излучений на живые организмы.	1	15.04.24-19.04.24		
60	Термоядерная реакция. Источники энергии Солнца и звезд.	1	15.04.24-19.04.24		

61	Контрольная работа «Строение атома и атомного ядра. Использование энергии атомных ядер»	1	22.04.24-27.04.24		
	Повторение	7	22.04.24-27.04.24		
62	Кинематика материальной точки.	1	02.05.24-03.05.24		
63	Законы Ньютона. Силы в природе Законы сохранения в механике.	1	06.05.24-08.05.24		
64	Механические колебания и волны.	1	06.05.24-08.05.24		
65	Итоговая контрольная работа за курс физики 9 класса	1	13.05.24-17.05.24		
66	Анализ контрольной работы.	1	13.05.24-17.05.24		
67	Физическая картина мира.	1	20.05.24-24.05.24		
68	Вклад российских ученых в развитие физической картины мира.	1	20.05.24-24.05.24		
	Итого	68			

Оценочные материалы

Система оценки достижения планируемых результатов основного общего образования по физике.

Система оценки освоения образовательных программ создается с целью получения объективной информации об уровне и качестве освоения образовательных программ начального общего, основного общего и среднего (полного) общего образования.

В соответствии с концепцией образовательных стандартов результаты образования включают:

- *предметные результаты* (знания и умения, опыт творческой деятельности и др.);
- *метапредметные результаты* (способы деятельности, освоенные на базе одного или нескольких предметов, применимые как в рамках образовательного процесса, так и при решении проблем в реальных жизненных ситуациях);
- *личностные результаты* (система ценностных отношений, интересов, мотивации учащихся и др.).

В соответствии с ФГОС *основным объектом системы оценки* результатов образования, её содержательной и критериальной базой выступают требования Стандарта, которые конкретизируются в планируемых результатах освоения обучающимися основной образовательной программы основного общего образования.

Особенности оценки предметных результатов

Система оценки предусматривает *уровневый подход* к содержанию оценки и инструментарию для оценки достижения планируемых результатов, а также к представлению и интерпретации результатов измерений.

Базовый уровень достижений – уровень, который демонстрирует освоение учебных действий с опорной системой знаний в рамках диапазона (круга) выделенных задач. Овладение базовым уровнем является достаточным для продолжения обучения на следующей ступени образования, но не по профильному направлению. Достижению базового уровня соответствует отметка «удовлетворительно» (или отметка «3», отметка «зачтено»).

Превышение базового уровня свидетельствует об усвоении опорной системы знаний на уровне осознанного произвольного овладения учебными действиями, а также о кругозоре, широте (или избирательности) интересов:

- *повышенный уровень* достижения планируемых результатов, оценка «хорошо» (отметка «4»);
- *высокий уровень* достижения планируемых результатов, оценка «отлично» (отметка «5»).

Для описания подготовки учащихся, уровень достижений которых ниже базового, выделяется:

- *пониженный уровень* достижений, оценка «неудовлетворительно» (отметка «2»);
- *низкий уровень* достижений, оценка «плохо» (отметка «1»).

Недостижение базового уровня (пониженный и низкий уровни достижений) фиксируется в зависимости от объёма и уровня освоенного и неосвоенного содержания предмета.

Оценивание лабораторных работ

Отметка «5» ставится, если учащийся выполняет работу в полном объеме с соблюдением необходимой последовательности проведения опытов и измерений; самостоятельно и рационально монтирует необходимое оборудование; все опыты проводит в условиях и режимах, обеспечивающих получение правильных результатов и выводов; соблюдает требования правил безопасности труда; в отчете правильно и аккуратно выполняет все записи, таблицы, рисунки, чертежи, графики, вычисления; правильно выполняет анализ погрешностей.

Отметка «4» ставится, если выполнены требования к оценке «5», но было допущено два - три недочета, не более одной негрубой ошибки и одного недочёта.

Отметка «3» ставится, если работа выполнена не полностью, но объем выполненной части таков, позволяет получить правильные результаты и выводы: если в ходе проведения опыта и измерений были допущены ошибки.

Отметка «2» ставится, если работа выполнена не полностью и объем выполненной части работы не позволяет сделать правильных выводов: если опыты, измерения, вычисления, наблюдения производились неправильно.

Во всех случаях оценка снижается, если ученик не соблюдал требования правил безопасности труда.

Оценивание устных ответов

Отметка «5» ставится в том случае, если учащийся показывает верное понимание сущности рассматриваемых явлений и закономерностей, законов и теорий, а также правильное определение величин, их единиц и способов измерения: правильно выполняет чертежи, схемы и графики; строит ответ по собственному плану, сопровождает рассказ собственными примерами, умеет применять знания в новой ситуации при выполнении практических заданий; может установить связь между изучаемым и ранее изученным материалом по предмету, а также с материалом, усвоенным при изучении других предметов.

Отметка «4» ставится, если ответ ученика удовлетворяет основным требованиям на отметку 5, но дан без использования собственного плана, новых примеров, без применения знаний в новой ситуации, без использования связей с ранее изученным материалом и материалом, усвоенным при изучении других предметов; если учащийся допустил одну ошибку или не более двух недочётов и может их исправить самостоятельно или с небольшой помощью учителя.

Отметка «3» ставится, если учащийся правильно понимает сущность рассматриваемых явлений и закономерностей, но в ответе имеются отдельные пробелы в усвоении вопросов курса, не препятствующие дальнейшему усвоению вопросов программного материала; умеет применять полученные знания при решении простых задач с использованием готовых формул, но затрудняется при решении задач, требующих преобразования некоторых формул, допустил не более одной грубой ошибки и двух недочётов, не более одной грубой и одной негрубой ошибки, не более 2-3 негрубых ошибок, одной негрубой ошибки и трёх недочётов; допустил 4-5 недочётов.

Отметка «2» ставится, если учащийся не овладел основными знаниями и умениями в соответствии с требованиями программы и допустил больше ошибок и недочётов чем необходимо для отметки «3».

Критерии оценивания письменных контрольных работ

Высокий (отметка «5»)

Работа выполнена не менее чем на 95 % от объема задания, сделан перевод единиц всех физических величин в "СИ", все необходимые данные занесены в условие, правильно выполнены чертежи, схемы, графики, рисунки, сопутствующие решению задач, сделана проверка по наименованиям, правильно проведены математические расчеты и дан полный ответ; на качественные и теоретические вопросы дан полный, исчерпывающий ответ литературным языком в определенной логической последовательности, учащийся приводит новые примеры, устанавливает связь между изучаемым и ранее изученным материалом по курсу физики, а также с материалом, усвоенным при изучении других предметов, умеет применить знания в новой ситуации; учащийся обнаруживает верное понимание физической сущности рассматриваемых явлений и закономерностей, законов и теорий, дает точное определение и истолкование основных понятий, законов, теорий, а также правильное определение физических величин, их единиц и способов измерения.

Повышенный (отметка «4»)

Работа выполнена полностью или не менее чем на 75 % от объема задания, но в ней имеются недочеты и несущественные ошибки; ответ на качественные и теоретические вопросы удовлетворяет вышперечисленным требованиям, но содержит неточности в изложении фактов, определений, понятий, объяснении взаимосвязей, выводах и решении задач; учащийся испытывает трудности в применении знаний в новой ситуации, не в достаточной мере использует связи с ранее изученным материалом и с материалом, усвоенным при изучении других предметов.

Базовый (отметка «3»)

Работа выполнена в основном верно (объем выполненной части составляет не менее 50% от общего объема), но допущены существенные неточности; учащийся обнаруживает понимание учебного материала при недостаточной полноте усвоения понятий и закономерностей; умеет применять полученные знания при решении простых задач с использованием готовых формул, но затрудняется при решении качественных задач и сложных количественных задач, требующих преобразования формул.

Пониженный (ниже базового, отметка «2»)

Работа в основном не выполнена (объем выполненной части менее 50% от общего объема задания).

Учащийся показывает незнание основных понятий, непонимание изученных закономерностей и взаимосвязей, не умеет решать количественные и качественные задачи.

Критерии оценивания исследовательской или проектной задачи:

- Четко сформулированная цель, задачи, планирование путей ее достижения (этапы реализации).
- Наличие элемента новизны и актуальности при выполнении работы.
- Полнота содержательной части проекта (полнота раскрытия темы, наличие исследовательской деятельности).
- Личная заинтересованность автора, творческий подход к работе.
- Выражение собственной позиции автора, ее обоснование.
- Разнообразие источников информации, целесообразность их использования.
- Оформление работы (соответствие требованиям).

Оценка проектов:

- 3 – выражен ярко;
- 2 - выражен достаточно;
- 1 – выражен слабо;
- 0 - отсутствует.

Система оценивания: 0-10 баллов – незачет, 11-21 баллов – зачет.

Требования к оформлению работы:

Объем сообщения – 1-2 страницы текста, оформленного в соответствии с указанными ниже требованиями.

1. Требования к тексту.

1.1. Сообщение выполняется на стандартной белой бумаге формата А-4 (верхнее, нижнее и правое поля – 1,5 см; левое – 2,5 см).

1.2. Текст печатается обычным шрифтом Times New Roman (размер шрифта – 12 кегель).

Заголовки – полужирным шрифтом Times New Roman (размер шрифта – 14 кегель).

1.3. Интервал между строками – полуторный.

1.4. Текст оформляется на одной стороне листа.

2. *Типовая структура сообщения.*

1. Название работы.

2. План

3. Основная часть.

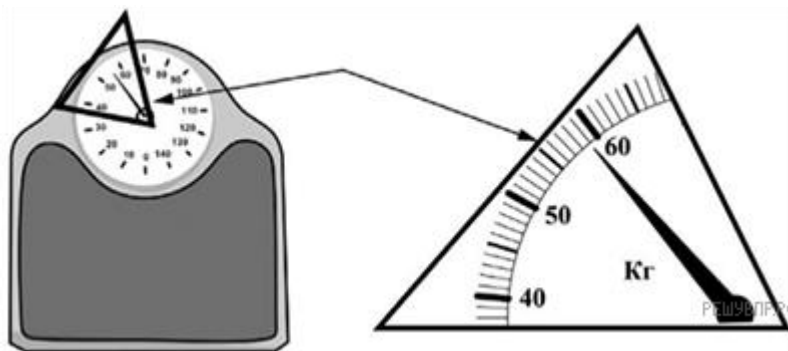
4. Список литературы.

Защита продолжается в течение 3 минут, при этом коротко сообщаются выводы по проведенной работе, указывается краткое содержание проекта.



Итоговая контрольная работа за курс физики 7 класса

1. Женя готовится к соревнованиям. Максимально допустимая масса спортсмена, выступающего в его весовой категории, составляет 50 кг. Определите минимальное количество килограммов, которое нужно сбросить Жене для того, чтобы его допустили до соревнований. *Ответ запишите в кг.*



2. Если взять не очень жёсткую пружину за один конец и расположить её вертикально, чтобы она растянулась под собственным весом, а затем отпустить верхний конец пружины, за который её держали, то можно заметить, что нижний конец пружины начнёт падать не сразу, а на мгновение «зависнет» в воздухе. Каким механическим свойством тел можно объяснить это явление? В чём состоит это свойство?

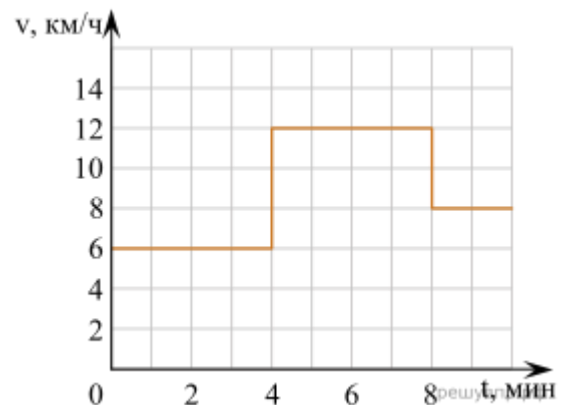
3. Ваня пытается передвинуть пианино массой 105 кг, и ему стало интересно, каково значение силы трения, которое действует на пианино. Найдите силу трения, если коэффициент трения 0,25. Ускорение свободного падения — 10 Н/кг. *Ответ запишите в ньютонах.*

4. На рисунке представлен график зависимости модуля скорости спортсмена от времени. Какой путь он пробежал за первые 8 минут движения? *Ответ запишите в километрах.*

5. Вася решил сделать расчёт, когда ему лучше выходить из дома утром. В школе он должен быть в 8:20. Путь от дома до остановки автобуса занимает 10 минут. Вася выяснил, то автобус едет со средней скоростью 60 км/ч, путь между остановками 30 км. От остановки до школы идти 5 минут. В какое время самое позднее Вася должен выйти из дома, чтобы быть в школе вовремя? *Ответ запишите в формате часы:минуты.*

6. Ребята решили смастерить плот из брёвен плотностью 650 кг/м^3 и объёмом $0,15 \text{ м}^3$. В команду входит 6 человек. Сколько нужно взять брёвен, чтобы плот оставался на плаву? Считать, что в среднем масса каждого человека 70 кг, взятый на плот груз (запас питания, снаряжение) имеет массу 130 кг. Учтите, что количество брёвен должно быть целым числом.

7. Надя решила проверить — справедлив ли закон Гука для резинки для волос. В кабинете физики она взяла набор одинаковых грузиков массой по 50 г каждый и стала подвешивать их к резинке. Определите, выполняется ли закон Гука для изучаемой резинки? Ответ кратко поясните.



Количество подвешенных грузиков	Длина резинки, см
1	15
2	17
3	19
4	21
5	23

8. Какое давление оказывает на снег мальчик массой 48 кг, стоящий на лыжах, если длинна одной лыжи — 1,6 м, а ширина — 10 см. Ответ выразите в килопаскалях.

9. В лаборатории завода в запаянной колбе из толстого стекла хранилась ртуть. Перед отправкой ртути в производственный цех завода лаборанту было поручено, не вскрывая колбу, измерить массу ртути. Лаборант определил массу колбы с ртутью и внешний объём колбы. Измерения дали результат: $m = 1,166 \text{ кг}$ и $V = 200 \text{ см}^3$. Используя справочные данные, лаборант правильно вычислил массу ртути. Плотность ртути $\rho_p = 13,6 \text{ г/см}^3$, плотность стекла $\rho_c = 2,5 \text{ г/см}^3$.

1) Определите массу ртути в колбе, если ртуть заполняла внутреннее пространство колбы практически полностью.

2) Во сколько раз масса ртути больше массы пустой колбы? Округлите до сотых.

Ответ: 1) кг; 2) в раз.

10. На стройке шестнадцатилитровое ведро с песком равномерно поднимают на высоту 22 метра с помощью неподвижного блока, действуя на верёвку с силой 250 Н. Ускорение свободного падения равно 10 Н/кг.

1) Какую работу совершает эта сила при подъёме ведра?

2) Определите массу песка в ведре, если оно наполнено песком доверху, а насыпная плотность песка 1400 кг/м³.

3) Определите массу пустого ведра, если при подъёме полного ведра КПД блока составляет 96%.

Ответы на вопросы обоснуйте соответствующими рассуждениями или решением задачи

Итоговая контрольная работа за курс физики 8 класса

1. У Кристины стал быстро разряжаться мобильный телефон. Напряжение, которое должно подаваться при зарядке на телефон с зарядного устройства, равно 3,1 В (если подаваемое напряжение больше указанного значения, то это может быть причиной порчи аккумулятора телефона, приводящей, в том числе, к его быстрой разрядке). На рисунке изображены три вольтметра. Определите цену деления того вольтметра, который наилучшим образом подойдёт Кристине для проверки напряжения, подаваемого зарядным устройством на телефон.

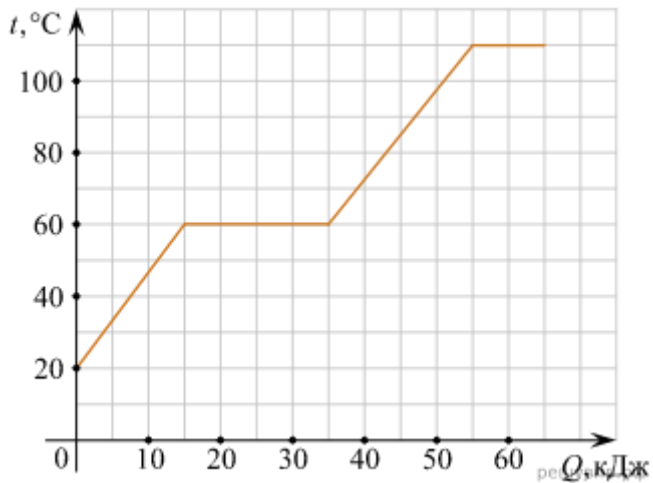
Ответ дайте в вольтах.



2. Человек, выйдя из реки после купания, даже в жаркий летний день ощущает прохладу (и может простудиться). Благодаря какому физическому явлению это происходит? Объясните описанный выше эффект.

3. Каждые 2 секунды с поверхности Земли испаряется в среднем около 32 миллионов тонн воды. Вычислите, какое количество теплоты требуется для превращения в пар всей этой воды, если её удельная теплота парообразования 2300 кДж/кг. Ответ выразите в миллиардах килоджоулей. Один миллиард — это 1 000 000 000.

4. На графике показана зависимость температуры некоторого вещества, изначально находившегося в твёрдом состоянии, от подведённого к нему количества теплоты. Найдите удельную теплоту плавления этого вещества. Масса вещества 0,4 кг. *Ответ дайте в Дж/кг.*



5. У Пети есть два электрочайника: белый и синий. На белом чайнике написано, что его мощность равна 1200 Вт, а на синем надпись стёрлась. Петя захотел узнать мощность синего чайника. Он набрал одинаковое количество воды в оба чайника и одновременно включил их. Белый чайник вскипел за 6 минут, а синий — за 8 минут. Определите мощность синего чайника, если потерями теплоты в обоих случаях можно пренебречь (чайники с термоизоляцией корпуса в настоящее время довольно широко распространены).

6. Самый быстрый в мире лифт установлен в тайваньском небоскрёбе «Тайпэй–101». В этом здании 101 этаж, а кабина лифта поднимается со средней скоростью 16,83 м/с. Определите среднюю мощность двигателя лифта, если масса кабины с пассажирами 550 кг. Ускорение свободного падения $g = 10$ Н/кг. Ответ дайте в кВт, округлив до целого числа.

7. Для отопления сельского дома бабушка решила купить дубовые дрова. Когда эти дрова плотно сложили в сарае, они заняли объём 4 кубометра. Пользуясь приведённой таблицей, определите, на сколько дней хватит этого запаса, если для обогрева дома в день требуется количество теплоты, равное 200 МДж.

Материал дров	Плотность, кг/м ³	Удельная теплота сгорания, МДж/кг
Ель	450	15,5
Сосна	520	15,5
Берёза	650	15
Лиственница	590	15,5
Дуб	690	15

8. На рисунке показано положение магнитной стрелки, установленной рядом с длинным прямым проводом, по которому течёт постоянный электрический ток I . Проводник расположен перпендикулярно плоскости рисунка, ток в нём течёт «к нам», что обозначено «точкой». Что произойдёт с магнитной стрелкой, если изменить направление тока в проводе на противоположное? Ответ поясните.

9. Фраза «Отдать швартовы!» ассоциируется с морем, кораблями и приключениями. Есть две версии происхождения слова «швартов»: голландские слова «zwaar touw» означают «тяжёлый канат», английские слова «shore» и «tow» — берег и буксир. Таким образом, швартовый канат — это приспособление для привязывания («швартования», как говорят моряки) судна к пристани или к другому кораблю во время стоянки.

Швартовый канат связали из двух разных канатов. Один, более толстый, имеет линейную плотность (т. е. массу единицы длины) 2 кг/м. Второй канат — потоньше — имеет линейную плотность 1 кг/м. Масса всего швартового каната оказалась равна 15 кг. При этом масса использованного куска более тонкого каната равна одной трети от массы всего швартова.

- 1) Какова длина использованного куска более тонкого каната?
- 2) Найдите среднюю линейную плотность всего швартового каната. Ответ округлите до десятых.

Ответ: 1) м; 2) кг/м.

10. В чайник налили 3 л холодной воды при температуре 20 °С и поставили его на плиту. Когда через 20 мин вода закипела, в чайник добавили ещё некоторое количество холодной воды, также имевшей начальную температуру 20 °С. После этого вода закипела вновь через 5 мин. Считайте, что всё выделяемое плитой количество теплоты сообщается нагреваемой воде. Плотность воды 1000 кг/м³, её удельная теплоёмкость 4200 Дж/(кг · °С).

- 1) Какое количество теплоты потребовалось для закипания первой порции воды в чайнике?
- 2) Какова мощность плиты, если она не меняется?
- 3) Какой объём воды добавили в чайник? *Ответ дать в литрах.*

Напишите полное решение этой задачи.

11. Андрей заинтересовался, как работает заряд для салюта. В научно-популярной статье в интернете было написано, что заряд взлетает вверх за счёт взрыва специального вещества в патроне. Также Андрей узнал, что стандартный заряд весит 1,2 кг и взлетает на высоту 150 м. В той же статье было написано, что энергию, выделяющуюся при взрыве, принято измерять в тротиловом эквиваленте. Если говорят, что энергия составляет 1 грамм в тротиловом эквиваленте, то это означает, что выделилась энергия 4184 Дж. Ускорение свободного падения 10 Н/кг. Сопротивлением воздуха при проведении расчётов можно пренебречь.

- 1) Рассчитайте энергию, которая выделяется при взрыве вещества в патроне, и выразите её в тротиловом эквиваленте. Считайте, что на подъём заряда расходуется вся выделившаяся при взрыве энергия.
- 2) Рассчитайте скорость заряда вблизи земли.
- 3) Так как количество взрывчатого вещества в разных патронах немного различается, то скорость вылета заряда может быть больше расчётной на 5%. Чему при этом будет равна высота подъёма?

Итоговая контрольная работа за курс физики 9 класса

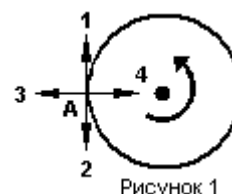
1. Относительно какого тела или частей тела пассажир, сидящий в движущемся вагоне, находится в состоянии покоя?

2. При равноускоренном движении скорость тела за 5 с изменилась от 10 м/с до 25 м/с. Определите ускорение тела.

3. Дана зависимость координаты от времени при равномерном движении: $x=2+3t$. Чему равны начальная координата и скорость тела?

4. Тело движется по окружности. Укажите направление ускорения (рисунок 1).

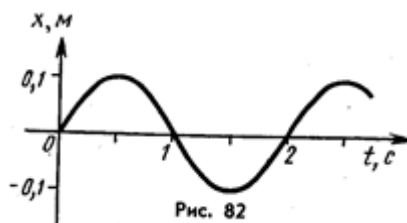
- А. ускорения – 4;
- Б. ускорения – 1;
- В. ускорения – 2;
- Г. ускорения – 3.



5. Под действием силы 10Н тело движется с ускорением 5м/с^2 . Какова масса тела ?

6. Земля притягивает к себе подброшенный мяч силой 3 Н. С какой силой этот мяч притягивает к себе Землю?

7. Тележка массой 2 кг движущаяся со скоростью 3м/с и сталкивается с неподвижной тележкой массой 4 кг и сцепляется с ней. Определите скорость обеих тележек после взаимодействия?



8. По графику зависимости координаты колеблющегося тела от времени (см. рисунок 82) определите амплитуду колебаний.

9. Камертон излучает звуковую волну длиной 0,5м. Какова частота колебаний камертона? Скорость звука в воздухе 340 м/с.

10. Силовой характеристикой магнитного поля является:

- А. магнитный поток;
- Б. сила, действующая на проводник с током;
- В. вектор магнитной индукции.

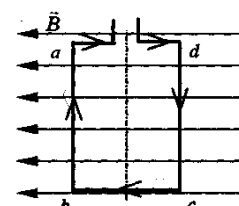
11. Определите частоту электромагнитной волны длиной 3 м.

12. Сколько протонов содержит атом углерода $^{12}_6\text{C}$?

13. Бетта- излучение- это:

- А. поток квантов излучения;
- Б. поток ядер атома гелия
- В. Поток электронов ;

14. Квадратная рамка расположена в однородном магнитном поле, как показано на рисунке. Направление тока в рамке указано стрелками. Как направлена сила, действующая на стороны ab рамки со стороны магнитного поля?



- А. Перпендикулярно плоскости чертежа, от нас
- Б. Перпендикулярно плоскости чертежа, к нам

В. Вертикально вверх, в плоскости чертежа

Г. Вертикально вниз, в плоскости чертежа

15. Установите соответствие между физическими открытиями и учеными

Открытие	Ученый
А) закон о передачи давления жидкостями и газами	1) Паскаль
Б) закон всемирного тяготения	2) Торричелли
В) открытие атмосферного давления	3) Архимед
	4) Ньютон

16. Установите соответствие между приборами и физическими величинами

Прибор	Физические величины
А) психрометр	1) давление
Б) манометр	2) скорость
В) спидометр	3) сила
	4) влажность воздуха

Рабочая программа
учебного предмета «Химия»,
входящего в обязательную часть
учебного плана ООО МБОУ г. Иркутска СОШ № 19

Предметная область: Естественно-научные предметы

Срок реализации программы: 2 года

Составители программы: Шакирова А.А., Окружнова А.И.,
учителя химии МБОУ г. Иркутска СОШ № 19

Пояснительная записка

Программа разработана в соответствии с требованиями Федерального государственного образовательного стандарта основного общего образования, Федеральной образовательной программой основного общего образования, с учётом планируемых результатов освоения основной образовательной программы среднего общего образования МБОУ г. Иркутска СОШ с углубленным изучением отдельных предметов № 19.

Место предмета в учебном плане: учебный предмет обязательной части учебного плана.

Предметная область: естественно-научные предметы

Уровень подготовки учащихся: базовый.

	8 класс	9 класс
Кол-во учебных недель	34	34
Кол-во часов в неделю	2 ч/н	2 ч/н
Количество часов в год	68	68
Всего 68 учебных недели, 136 часов		

Для реализации программы используются следующие учебники и учебные пособия, допущенные к использованию при реализации имеющих государственную аккредитацию образовательных программ начального общего, основного общего, среднего общего образования организациями, осуществляющими образовательную деятельность, приказом Минпросвещения от 21.09.2022 № 858:

Еремин В.В., Кузьменко Н.Е., Дроздов А.А., Лунин В.В. Химия. 8 класс. - М.: «Просвещение», 2022. – 287 с.	8 класс
Еремин В.В., Кузьменко Н.Е., Дроздов А.А., Лунин В.В. Химия. 9 класс. 11-е издание - М.: Просвещение, 2022. – 270 с.	9 класс

Цели изучения химии в средней школе:

- 1) формирование умения видеть и понимать ценность образования, значимость химического знания для каждого человека, независимо от его профессиональной деятельности;
- 2) формирование умения различать факты и оценки, сравнивать оценочные выводы, видеть их связь с критериями оценок и связь критериев с определенной системой ценностей, формулировать и обосновывать собственную позицию;
- 3) формирование целостного представления о мире и роли химии в создании современной естественнонаучной картины мира; умения объяснять объекты и процессы окружающей действительности (природной, социальной, культурной, технической среды), используя для этого химические знания;

4) приобретение опыта разнообразной деятельности, опыта познания и самопознания; ключевых навыков, имеющих универсальное значение для различных видов деятельности (навыков решения проблем, принятия решений, поиска, анализа и обработки информации, коммуникативных навыков, навыков измерений, навыков сотрудничества, навыков безопасного обращения с веществами в повседневной жизни).

Данная рабочая программа рассчитана на 2 часа в неделю. Общее число учебных часов за год обучения составляет 136 часов.

Планируемые результаты освоения программы по химии на уровне основного общего образования

Личностные результаты

Личностные результаты освоения программы основного общего образования достигаются в ходе обучения химии в единстве учебной и воспитательной деятельности в соответствии с традиционными российскими социокультурными и духовно-нравственными ценностями, принятыми в обществе правилами и нормами поведения и способствуют процессам самопознания, саморазвития и социализации обучающихся.

Личностные результаты отражают готовность обучающихся руководствоваться системой позитивных ценностных ориентаций и расширение опыта деятельности на ее основе, в том числе в части:

1) патриотического воспитания:

ценностного отношения к отечественному культурному, историческому и научному наследию, понимания значения химической науки в жизни современного общества, способности владеть достоверной информацией о передовых достижениях и открытиях мировой и отечественной химии, заинтересованности в научных знаниях об устройстве мира и общества;

2) гражданского воспитания:

представления о социальных нормах и правилах межличностных отношений в коллективе, коммуникативной компетентности в общественно полезной, учебно-исследовательской, творческой и других видах деятельности, готовности к разнообразной совместной деятельности при выполнении учебных, познавательных задач, выполнении химических экспериментов, создании учебных проектов, стремления к взаимопониманию и взаимопомощи в процессе этой учебной деятельности, готовности оценивать свое поведение и поступки своих товарищей с позиции нравственных и правовых норм с учетом осознания последствий поступков;

3) ценности научного познания:

мировоззренческие представления о веществе и химической реакции, соответствующие современному уровню развития науки и составляющие основу для понимания

сущности научной картины мира, представления об основных закономерностях развития природы, взаимосвязях человека с природной средой, о роли химии в познании этих закономерностей;

познавательные мотивы, направленные на получение новых знаний по химии, необходимые для объяснения наблюдаемых процессов и явлений, познавательной, информационной и читательской культуры, в том числе навыков самостоятельной работы с учебными текстами, справочной литературой, доступными техническими средствами информационных технологий;

интерес к обучению и познанию, любознательность, готовность и способность к самообразованию, проектной и исследовательской деятельности, к осознанному выбору направленности и уровня обучения в дальнейшем;

4) формирования культуры здоровья:

осознание ценности жизни, ответственного отношения к своему здоровью, установки на здоровый образ жизни, осознание последствий и неприятие вредных привычек (употребления алкоголя, наркотиков, курения), необходимости соблюдения правил безопасности при обращении с химическими веществами в быту и реальной жизни;

5) трудового воспитания:

интерес к практическому изучению профессий и труда различного рода, уважение к труду и результатам трудовой деятельности, в том числе на основе применения предметных знаний по химии, осознанный выбор индивидуальной траектории продолжения образования с учетом личностных интересов и способности к химии, общественных интересов и потребностей, успешной профессиональной деятельности и развития необходимых умений, готовность адаптироваться в профессиональной среде;

б) экологического воспитания:

экологически целесообразное отношение к природе как источнику жизни на Земле, основе ее существования, понимание ценности здорового и безопасного образа жизни, ответственное отношение к собственному физическому и психическому здоровью, осознание ценности соблюдения правил безопасного поведения при работе с веществами, а также в ситуациях, угрожающих здоровью и жизни людей;

способности применять знания, получаемые при изучении химии, для решения задач, связанных с окружающей природной средой, для повышения уровня экологической культуры, осознания глобального характера экологических проблем и путей их решения посредством методов химии, экологического мышления, умения руководствоваться им в познавательной, коммуникативной и социальной практике.

Метапредметные результаты

В составе метапредметных результатов выделяют значимые для формирования мировоззрения общенаучные понятия (закон, теория, принцип, гипотеза, факт, система, процесс, эксперимент и др.), которые используются в естественно-научных учебных предметах и позволяют на основе знаний из этих предметов формировать представление о целостной научной картине мира, и универсальные учебные действия (познавательные, коммуникативные, регулятивные), которые обеспечивают формирование готовности к самостоятельному планированию и осуществлению учебной деятельности.

Познавательные универсальные учебные действия

Базовые логические действия:

умения использовать приемы логического мышления при освоении знаний: раскрывать смысл химических понятий (выделять их характерные признаки, устанавливать взаимосвязь с другими понятиями), использовать понятия для объяснения отдельных фактов и явлений, выбирать основания и критерии для классификации химических веществ и химических реакций, устанавливать причинно-следственные связи между объектами изучения, строить логические рассуждения (индуктивные, дедуктивные, по аналогии), делать выводы и заключения;

умение применять в процессе познания понятия (предметные и метапредметные), символические (знаковые) модели, используемые в химии, преобразовывать широко применяемые в химии модельные представления – химический знак (символ элемента), химическая формула и уравнение химической реакции – при решении учебно-познавательных задач, с учетом этих модельных представлений выявлять и характеризовать существенные признаки изучаемых объектов – химических веществ и химических реакций, выявлять общие закономерности, причинно-следственные связи и противоречия в изучаемых процессах и явлениях.

Базовые исследовательские действия:

умение использовать поставленные вопросы в качестве инструмента познания, а также в качестве основы для формирования гипотезы по проверке правильности высказываемых суждений;

приобретение опыта по планированию, организации и проведению учебных экспериментов, умение наблюдать за ходом процесса, самостоятельно прогнозировать его результат, формулировать обобщения и выводы по результатам проведенного опыта, исследования, составлять отчет о проделанной работе.

Работа с информацией:

умение выбирать, анализировать и интерпретировать информацию различных видов и форм представления, получаемую из разных источников (научно-популярная литература химического содержания, справочные пособия, ресурсы интернета), критически оценивать противоречивую и недостоверную информацию;

умение применять различные методы и запросы при поиске и отборе информации и соответствующих данных, необходимых для выполнения учебных и познавательных задач определенного типа, приобретение опыта в области использования информационно-коммуникативных технологий, овладение культурой активного использования различных поисковых систем, самостоятельно выбирать оптимальную форму представления информации и иллюстрировать решаемые задачи несложными схемами, диаграммами, другими формами графики и их комбинациями;

умение использовать и анализировать в процессе учебной и исследовательской деятельности информацию о влиянии промышленности, сельского хозяйства и транспорта на состояние окружающей природной среды.

Коммуникативные универсальные учебные действия:

умения задавать вопросы (в ходе диалога и (или) дискуссии) по существу обсуждаемой темы, формулировать свои предложения относительно выполнения предложенной задачи;

умения представлять полученные результаты познавательной деятельности в устных и письменных текстах; делать презентацию результатов выполнения химического эксперимента (лабораторного опыта, лабораторной работы по исследованию свойств веществ, учебного проекта);

умения учебного сотрудничества со сверстниками в совместной познавательной и исследовательской деятельности при решении возникающих проблем на основе учета общих интересов и согласования позиций (обсуждения, обмен мнениями, мозговые штурмы, координация совместных действий, определение критериев по оценке качества выполненной работы и др.).

Регулятивные универсальные учебные действия:

умение самостоятельно определять цели деятельности, планировать, осуществлять, контролировать и при необходимости корректировать свою деятельность, выбирать наиболее эффективные способы решения учебных и познавательных задач, самостоятельно составлять или корректировать предложенный алгоритм действий при выполнении заданий с учетом получения новых знаний об изучаемых объектах – веществах и реакциях, оценивать соответствие полученного результата заявленной цели, умение использовать и анализировать контексты, предлагаемые в условии заданий.

Предметные результаты

В составе предметных результатов по освоению обязательного содержания, установленного данной федеральной рабочей программой, выделяют: освоенные обучающимися научные знания, умения и способы действий, специфические для предметной области «Химия», виды деятельности по получению нового знания, его интерпретации, преобразованию и применению в различных учебных и новых ситуациях.

8-й класс

К концу обучения в **8-м классе** предметные результаты на базовом уровне должны отражать сформированность у обучающихся умений:

- раскрывать смысл основных химических понятий: атом, молекула, химический элемент, простое вещество, сложное вещество, смесь (однородная и неоднородная), валентность, относительная атомная и молекулярная масса, количество вещества, моль, молярная масса, массовая доля химического элемента в соединении, молярный объем, оксид, кислота, основание, соль, электроотрицательность, степень окисления, химическая реакция, классификация реакций: реакции соединения, реакции разложения, реакции замещения, реакции обмена, экзо- и эндотермические реакции, тепловой эффект реакции, ядро атома, электронный слой атома, атомная орбиталь, радиус атома, химическая связь, полярная и неполярная ковалентная связь, ионная связь, ион, катион, анион, раствор, массовая доля вещества (процентная концентрация) в растворе;
- иллюстрировать взаимосвязь основных химических понятий и применять эти понятия при описании веществ и их превращений;
- использовать химическую символику для составления формул веществ и уравнений химических реакций;
- определять валентность атомов элементов в бинарных соединениях, степень окисления элементов в бинарных соединениях, принадлежность веществ к определенному классу соединений по формулам, вид химической связи (ковалентная и ионная) в неорганических соединениях;
- раскрывать смысл Периодического закона Д.И. Менделеева: демонстрировать понимание периодической зависимости свойств химических элементов от их положения в Периодической системе, законов сохранения массы веществ, постоянства состава, атомно-молекулярного учения, закона Авогадро;
- описывать и характеризовать табличную форму Периодической системы химических элементов: различать понятия «главная подгруппа (А-группа)» и «побочная подгруппа (Б-группа)», малые и большие периоды, соотносить обозначения, которые имеются в таблице «Периодическая система химических элементов Д.И. Менделеева» с числовыми характеристиками строения атомов химических элементов (состав и заряд ядра, общее число электронов и распределение их по электронным слоям);
- классифицировать химические элементы, неорганические вещества, химические реакции (по числу и составу участвующих в реакции веществ, по тепловому эффекту);
- характеризовать (описывать) общие химические свойства веществ различных классов, подтверждая описание примерами молекулярных уравнений соответствующих химических реакций;
- прогнозировать свойства веществ в зависимости от их качественного состава, возможности протекания химических превращений в различных условиях;

- вычислять относительную молекулярную и молярную массы веществ, массовую долю химического элемента по формуле соединения, массовую долю вещества в растворе, проводить расчеты по уравнению химической реакции;
- применять основные операции мыслительной деятельности – анализ и синтез, сравнение, обобщение, систематизацию, классификацию, выявление причинно-следственных связей – для изучения свойств веществ и химических реакций, естественно-научные методы познания – наблюдение, измерение, моделирование, эксперимент (реальный и мысленный);
- следовать правилам пользования химической посудой и лабораторным оборудованием, а также правилам обращения с веществами в соответствии с инструкциями по выполнению лабораторных химических опытов по получению и собиранию газообразных веществ (водорода и кислорода), приготовлению растворов с определенной массовой долей растворенного вещества, планировать и проводить химические эксперименты по распознаванию растворов щелочей и кислот с помощью индикаторов (лакмус, фенолфталеин, метилоранж и др.).

9-й класс

К концу обучения в **9-м классе** предметные результаты на базовом уровне должны отражать сформированность у обучающихся умений:

- раскрывать смысл основных химических понятий: химический элемент, атом, молекула, ион, катион, анион, простое вещество, сложное вещество, валентность, электроотрицательность, степень окисления, химическая реакция, химическая связь, тепловой эффект реакции, моль, молярный объем, раствор, электролиты, неэлектролиты, электролитическая диссоциация, реакции ионного обмена, катализатор, химическое равновесие, обратимые и необратимые реакции, окислительно-восстановительные реакции, окислитель, восстановитель, окисление и восстановление, аллотропия, амфотерность, химическая связь (ковалентная, ионная, металлическая), кристаллическая решетка, коррозия металлов, сплавы, скорость химической реакции, предельно допустимая концентрация ПДК вещества;
- иллюстрировать взаимосвязь основных химических понятий и применять эти понятия при описании веществ и их превращений;
- использовать химическую символику для составления формул веществ и уравнений химических реакций;
- определять валентность и степень окисления химических элементов в соединениях различного состава, принадлежность веществ к определенному классу соединений по формулам, вид химической связи (ковалентная, ионная, металлическая) в неорганических соединениях, заряд иона по химической формуле, характер среды в водных растворах неорганических соединений, тип кристаллической решетки конкретного вещества;
- раскрывать смысл Периодического закона Д.И. Менделеева и демонстрировать его понимание: описывать и характеризовать табличную форму Перио-

дической системы химических элементов: различать понятия «главная подгруппа (А-группа)» и «побочная подгруппа (Б-группа)», малые и большие периоды, соотносить обозначения, которые имеются в периодической таблице, с числовыми характеристиками строения атомов химических элементов (состав и заряд ядра, общее число электронов и распределение их по электронным слоям), объяснять общие закономерности в изменении свойств элементов и их соединений в пределах малых периодов и главных подгрупп с учетом строения их атомов;

- классифицировать химические элементы, неорганические вещества, химические реакции (по числу и составу участвующих в реакции веществ, по тепловому эффекту, по изменению степеней окисления химических элементов);
- характеризовать (описывать) общие и специфические химические свойства простых и сложных веществ, подтверждая описание примерами молекулярных и ионных уравнений соответствующих химических реакций;
- составлять уравнения электролитической диссоциации кислот, щелочей и солей, полные и сокращенные уравнения реакций ионного обмена, уравнения реакций, подтверждающих существование генетической связи между веществами различных классов;
- раскрывать сущность окислительно-восстановительных реакций посредством составления электронного баланса этих реакций;
- прогнозировать свойства веществ в зависимости от их строения, возможности протекания химических превращений в различных условиях;
- вычислять относительную молекулярную и молярную массы веществ, массовую долю химического элемента по формуле соединения, массовую долю вещества в растворе, проводить расчеты по уравнению химической реакции;
- соблюдать правила пользования химической посудой и лабораторным оборудованием, а также правила обращения с веществами в соответствии с инструкциями по выполнению лабораторных химических опытов по получению и собиранию газообразных веществ (аммиака и углекислого газа);
- проводить реакции, подтверждающие качественный состав различных веществ: распознавать опытным путем хлорид-, бромид-, иодид-, карбонат-, фосфат-, силикат-, сульфат-, гидроксид-ионы, катионы аммония и ионы изученных металлов, присутствующие в водных растворах неорганических веществ;
- применять основные операции мыслительной деятельности – анализ и синтез, сравнение, обобщение, систематизацию, выявление причинно-следственных связей – для изучения свойств веществ и химических реакций, естественно-научные методы познания – наблюдение, измерение, моделирование, эксперимент (реальный и мысленный).

Содержание учебного предмета

8 класс

Введение. Место химии среди естественных наук. Предмет химии (1 ч)

Тема 1. Первоначальные химические понятия (16 ч)

Вещество. Чистые вещества и смеси. Методы разделения смесей (фильтрование, отстаивание, выпаривание, перегонка).

Атомно-молекулярное учение. Значение работ М. В. Ломоносова и Дж. Дальтона для формирования атомистического мировоззрения.

Химический элемент как вид атомов. Символы элементов. Распространенность элементов на Земле и в космосе.

Молекула как мельчайшая частица вещества, обладающая его химическими свойствами. Вещества молекулярного и немолекулярного строения. Закон постоянства состава веществ, имеющих молекулярное строение. Химические формулы. Валентность. Составление формул по валентности.

Массы атомов и молекул. Понятие об относительной атомной и молекулярной массе. Простые и сложные вещества. Металлы и неметаллы. Органические и неорганические вещества.

Изменения, происходящие с веществами. Физические явления и химические реакции. Признаки химических реакций. Химические процессы в окружающем нас мире.

Закон сохранения массы веществ. Уравнение химической реакции. Основные типы химических реакций: разложение, соединение, замещение, обмен. Вычисление относительной молекулярной массы вещества по формуле. Вычисление массовой доли элемента в химическом соединении.

Демонстрационные опыты. Образцы индивидуальных веществ (металлы, неметаллы, сложные вещества) и смесей (растворы, гранит). Горение магния. Кипение спирта. Горение спирта. Опыты, подтверждающие закон сохранения массы веществ. Образование аммиака при растирании смеси гашеной извести с хлоридом аммония. Опыты, демонстрирующие появление окраски при смешении двух растворов (танина и сульфата железа (II), сульфата меди (II) и аммиака, желтой кровяной соли и хлорида железа (III), нитрата свинца (II) и полила калии, фенолфталеина и щелочи). Разделение смеси медного купороса и серы растворением.

Лабораторные опыты. 1. Знакомство с образцами простых и сложных веществ. 2. Разделение смесей. 3. Химические явления (прокаливание медной проволоки; взаимодействие мета с кислотой, разложение сахара при нагревании). 4. Разложение малахита. 5. Составление шаростержневых моделей простейших молекул.

Практические работы. 1. Знакомство с лабораторным оборудованием. Правила безопасности при работе в химической лаборатории. 2. Очистка загрязненной поваренной соли.

Тема 2. Кислород. Водород. Вода. Растворы (16 ч)

Кислород, его распространенность в природе, физические и химические свойства, получение в лаборатории и применение.

Оксиды металлов и неметаллов.

Воздух — смесь газов. Выделение кислорода из воздуха. Понятие об инертных газах.

Горение сложных веществ в кислороде. Строение пламени, температура воспламенения. Плазма. Тушение пожаров. Огнетушитель. Медленное окисление. Понятие об аллотропии. Озон — аллотропная модификация кислорода.

Водород, его распространенность в природе, физические и химические свойства, получение в лаборатории и применение.

Кислоты и соли. Составление формул солей. Соли, используемые в быту.

Вода, ее физические свойства. Получение дистиллированной воды. Круговорот воды в природе.

Растворы. Растворимость веществ в воде. Зависимость растворимости от температуры и давления. Массовая доля растворенного вещества. Кристаллогидраты.

Химические свойства воды. Получение кислот при взаимодействии оксидов неметаллов с водой. Понятие об основаниях. Получение щелочей при взаимодействии с водой активных металлов или их оксидов. Представление о кислотно-основных индикаторах.

Демонстрационные опыты: Горение угля, серы, фосфора и железа в кислороде. Приемы тушения пламени. Получение водорода в аппарате Киппа, горение водорода на воздухе. Восстановление оксида металла водородом. Взрыв гремучего газа. Взаимодействие оксида фосфора (V) с водой. Перегонка воды. Увеличение объема воды при замерзании. Зависимость растворимости соли от температуры. Выпадение кристаллов при охлаждении насыщенного раствора (нитрата калия, алюмокалиевых квасцов, иодида свинца). Меры безопасности при работе с кислотами. Взаимодействие натрия с водой. Взаимодействие водяного пара с железом. Гашение извести. Разложение воды электрическим током.

Лабораторные опыты: 6. Получение кислорода при разложении кислородсодержащих соединений. 7. Получение водорода и изучение его свойств. 8. Дегидратация медного купороса. 9. Растворимость твердых веществ в воде и ее зависимость от температуры. 10. Распознавание растворов кислот и оснований с помощью индикаторов.

Практические работы: 3. Получение кислорода разложением перманганата калия и изучение свойств кислорода. 4. Приготовление раствора с заданной массовой долей растворенного вещества.

Тема 3. Основные классы неорганических соединений (14ч)

Оксиды, их классификация, взаимодействие с водой, кислотами и щелочами. Взаимодействие между кислотными и основными оксидами.

Кислоты, их классификация, взаимодействие с металлами, основными оксидами, основаниями и солями. Понятие о ряде напряжений металлов.

Основания, их классификация, взаимодействие щелочей с кислотными оксидами, кислотами и солями. Разложение нерастворимых в воде оснований при нагревании.

Амфотерные оксиды и гидроксиды.

Реакция нейтрализации. Кислотно-основные индикаторы.

Соли, их реакции с кислотами, щелочами и другими солями. Понятие о кислых и основных солях.

Условия, при которых реакция обмена протекает до конца.

Генетическая связь между основными классами неорганических соединений.

Демонстрационные опыты: Знакомство с образцами оксидов. Химические свойства растворов кислот, солей и щелочей. Реакция нейтрализации. Взаимодействие оксида меди с серной кислотой. Взаимодействие карбоната магния с серной кислотой. Осаждение и растворение осадков солей и нерастворимых гидроксидов.

Лабораторные опыты: II. Химические свойства основных и кислотных оксидов. 12. Условия необратимого протекания реакций обмена. 13. Химические свойства кислот и оснований. 14. Получение осадков нерастворимых гидроксидов и изучение их свойств. 15. Получение амфотерного гидроксида и изучение его свойств. 16. Нейтрализация щелочи кислотой в присутствии фенолфталеина.

Практические работы: 5. Генетическая связь между основными классами неорганических соединений (выполнение цепочки химических превращений).

Тема 4. Периодический закон Д. И. Менделеева. Строение атома. Химическая связь. Строение веществ в твердом, жидком и газообразном состояниях (16 ч)

Первые попытки классификации химических элементов. Группы элементов со сходными свойствами. Амфотерные оксиды и гидроксиды на примере цинка. Периодический закон и Периодическая система химических элементов Д. И. Менделеева. Структура Периодической системы химических элементов Д. И. Менделеева: малые и большие периоды, группы и подгруппы.

Научный подвиг Д. И. Менделеева. Предсказание свойств еще не открытых элементов. Планетарная модель строения атома. Атомное ядро. Изотопы.

Порядковый номер химического элемента — заряд ядра его атома. Современная формулировка Периодического закона. Распределение электронов в электронных слоях атомов химических элементов 1—3-го периодов. Характеристика химических элементов № 1—20 на основании их положения в Периодической системе химических элементов Д. И. Менделеева и строения их атомов.

Металлы и неметаллы в Периодической системе химических элементов Д. И. Менделеева. Электроотрицательность.

Ковалентная связь. Механизм образования, полярная и неполярная связь. Направленность и насыщенность ковалентной связи. Свойства ковалентных соединений.

Ионная связь. Координационное число. Строение твердых веществ. Кристаллические и аморфные вещества. Атомные и молекулярные кристаллы. Ионные кристаллы.

Демонстрационные опыты: Показ образцов щелочных металлов и галогенов. Получение оксидов некоторых элементов 3-го периода из простых веществ, растворение их в воде и испытание растворов индикаторами. Возгонка йода. Образцы ионных и ковалентных соединений. Модели кристаллических решеток ковалентных и ионных соединений. Сопоставление летучести различных жидкостей и твердых тел. Сжижение сернистого газа или знакомство с образцом сжиженного газа.

Лабораторные опыты: 17. Знакомство с образцами металлов и неметаллов. 18. Знакомство со свойствами ковалентных и ионных соединений. 19. Амфотерные свойства гидроксида цинка.

Тема 1. Стехиометрия. Количественные отношения в химии (12 ч)

Расчеты по химическим формулам — нахождение массовой доли элемента в соединении. Вывод формулы соединения. Моль — единица количества вещества.

Закон Авогадро. Молярный объем идеального газа. Абсолютная и относительная плотность газов.

Расчеты по уравнениям реакций. Вычисление массы, объема или количества вещества по известной массе, объему или количеству вещества одного из реагентов или продуктов. Расчеты объемных отношений газов в реакциях.

Расчеты по уравнениям реакций в случае, когда одно из веществ находится в недостатке. Вычисление массы одного из продуктов реакции по массе исходного вещества, содержащего определенную долю примесей.

Выход химической реакции. Определение выхода.

Демонстрационные опыты: Показ некоторых соединений количеством вещества 1 моль. Демонстрация молярного объема идеального газа.

Тема 2. Химическая реакция (14 ч)

Теория электролитической диссоциации. Электролиты и неэлектролиты. Диссоциация кислот, солей и оснований. Сильные и слабые электролиты. Степень диссоциации. Ион гидроксония. Донорно-акцепторный механизм образования ковалентной связи. Реакции ионного обмена и условия их протекания.

Окислительно-восстановительные реакции. Степень окисления. Процессы окисления-восстановления. Составление электронного баланса. Типичные окислители и восстановители. Принцип действия химических источников тока. Электролиз.

Тепловой эффект химической реакции. Понятие о скорости химической реакции. Катализаторы.

Классификация химических реакций по различным признакам: изменению степени окисления химических элементов, поглощению или выделению энергии, наличию или отсутствию катализатора.

Демонстрационные опыты: Электропроводность воды и водных растворов различных соединений. Разложение дихромата аммония. Экзотермические и эндотермические реакции. Влияние различных факторов (температура, концентрация, степень измельчения твердого вещества) на скорость взаимодействия цинка с соляной кислотой.

Лабораторные опыты: 20. Проведение реакций обмена в растворах электролитов. 21. Определение кислотности среды растворов различных веществ. 22. Каталитическое разложение пероксида водорода.

Практические работы: 6. Экспериментальное решение задач по теме «Электролитическая диссоциация».

Тема 3. Химия неметаллов (20 ч)

Элементы-неметаллы. Особенности электронного строения, общие свойства.

Галогены — элементы главной подгруппы VII группы. Общая характеристика подгруппы. Возможные степени окисления. Особенности фтора. Хлор, его распространенность в природе, получение, физические и химические свойства, применение. Хлороводород. Соляная кислота и ее соли. Качественная реакция на хлорид-ион. Определение йода крахмалом. Порядок вытеснения одного галогена другим из растворов галогенидов.

Сера, ее нахождение в природе, аллотропия, физические и химические свойства. Сероводород. Сульфиды. Сернистый газ. Оксид серы (VI) (серный ангидрид) и серная кислота. Окислительные свойства концентрированной серной кислоты. Получение и применение серной кислоты (без технологической схемы). Качественная реакция на сульфат-ион.

Азот, его нахождение в природе, валентные возможности атома азота. Азот как простое вещество. Физические и химические свойства, получение, применение. Проблема связывания атмосферного азота. Представление о минеральных удобрениях.

Аммиак. Строение молекулы, физические и химические свойства, получение (без технологической схемы) и применение. Соли аммония. Качественная реакция на ион аммония.

Оксиды азота. Азотная кислота. Получение, физические и химические свойства, реакция с металлами. Применение азотной кислоты. Нитраты. Круговорот азота.

Фосфор. Белый фосфор. Получение и применение красного фосфора. Оксид фосфора (V) (фосфорный ангидрид) и фосфорная кислота.

Алмаз и графит — аллотропные модификации углерода. Адсорбция. Угарный газ, его свойства и физиолог на организм. Углекислый газ, угольная кислота и ее соли. Круговорот углерода. Парниковый эффект и его последствия.

Кремний. Оксид кремния (IV), кремниевая кислота и силикаты. Стекло. Керамика. Цемент и бетон. Стекло — пример аморфного материала.

Химическое загрязнение окружающей среды оксидами серы и азота.

Демонстрационные опыты: Получение хлора и изучение свойств хлорной воды. Качественная реакция на хлорид-ионы. Реакция соединения серы и железа. Действие концентрированной серной кислоты на медь и сахарозу. Обугливание лучинки концентрированной серной кислотой. Горение сероводорода. Осаждение сульфидов металлов. Получение сернистого газа. Качественная реакция на сернистый газ. Растворение аммиака в воде. Аммиачный фонтан. Получение аммиака из хлорида аммония и его взаимодействие с хлороводородом. Взаимодействие меди с разбавленной и концентрированной азотной кислотой. Взаимодействие фосфорного ангидрида с водой. Поглощение активированным углем газов и веществ, растворенных в воде. Знакомство с кристаллическими решетками графита и алмаза.

Лабораторные опыты: 23. Изучение свойств соляной кислоты. 24. Знакомство с образцами серы и сульфидов металлов. 25. Качественная реакция на серную кислоту и ее соли. 26. Распознавание сульфитов. 27. Разложение хлорида аммония. 28. Свойства ортофосфорной кислоты и ее солей. 29. Знакомство с образцами минеральных удобрений. 30. Ознакомление со свойствами карбонатов и гидрокарбонатов. Качественная реакция на карбонат-ион. 31. Свойства кремниевой кислоты и растворов силикатов.

32. Ознакомление с образцами природных силикатов, строительных материалов, мелом, известняком, мрамором, кварцем, глиной, полевым шпатом.

Практические работы: 7. Экспериментальное решение задач по теме «Неметаллы». 8. Получение аммиака и опыты с ним. 9. Получение оксида углерода (IV) и изучение его свойств. Распознавание карбонатов.

Тема 4. Химия металлов (10 ч)

Положение металлов в Периодической системе химических элементов Д. И. Менделеева. Строение атомов металлов. Понятие о металлической связи. Общие свойства металлов. Способы получения металлов. Понятие о металлургии. Ряд напряжений металлов. Вытеснение одного металла другим из раствора соли. Значение металлов в народном хозяйстве.

Щелочные металлы. Общая характеристика подгруппы. Натрий, его физические свойства, взаимодействие с неметаллами и водой. Хлорид натрия — поваренная соль. Карбонат и гидрокарбонат натрия, их применение и свойства. Окрашивание пламени солями натрия.

Кальций — представитель семейства щелочноземельных металлов. Физические свойства, взаимодействие с неметаллами и водой. Соединения кальция. Мрамор. Гипс. Известь. Строительные материалы. Окрашивание пламени солями кальция.

Алюминий. Физические и химические свойства, применение. Амфотерность оксида и гидроксида алюминия. Дуралюмин как основа современной авиации.

Железо. Физические и химические свойства (взаимодействие с кислородом, кислотами, хлором). Соединения железа (II) и железа (III). Качественная реакция на ион железа (III). Чугун и сталь — важнейшие сплавы железа. Закаленная и отпущенная сталь. Коррозия железа.

Демонстрационные опыты: Взаимодействие натрия и кальция с водой. Горение натрия в хлоре. Окрашивание пламени солями натрия и кальция. Взаимодействие алюминия с водой, растворами кислот и щелочей. Восстановление оксида железа (III) алюминием. «Сатурново дерево» (взаимодействие цинка с раствором нитрата свинца). Получение железного купороса растворением железа в серной кислоте. Окисление гидроксида железа (II) на воздухе. Коррозия железа.

Лабораторные опыты: 33. Знакомство с образцами металлов и сплавов (работа с коллекциями). 34. Растворение магния, железа и цинка в соляной кислоте. 35. Вытеснение одного металла другим из раствора соли. 36. Осаждение и растворение гидроксида алюминия. 37. Определение соединений железа (III) в растворе при помощи роданида калия.

Тема 5. Основы органической химии (7 часов).

Многообразие органических веществ и их классификации. Особенности строения органических веществ. Понятие о гомологах и изомерах

Углеводороды и их практическое значение. Природные источники углеводородов. Виды углеводородного топлива и экологические последствия его использования.

Спирты, кислоты как примеры кислородсодержащих органических соединений.

Понятие о биохимии. Жиры. Углеводы (глюкоза, крахмал, целлюлоза). Аминокислоты. Белки.

Лабораторные работы: Знакомство с нефтью, каменным углем и продуктами их переработки (работа с коллекциями) и др. Химические свойства уксусной кислоты. Определение крахмала в продуктах питания

Демонстрационные опыты: Физические и химические свойства гексана, получение и свойства этилена.

Тематическое планирование

Тематическое планирование составлено с учетом рабочей программы воспитания. Воспитательный потенциал предмета обеспечивает реализацию целевых приоритетов воспитания обучающихся через:

- воспитание уважительного отношения к учёным и их открытиям, чувства гордости за российскую науку;
- использование воспитательных возможностей содержания темы через подбор соответствующих задач для решения;
- применение на уроке интерактивных форм работы с обучающимися, стимулирующих познавательную мотивацию обучающихся; групповой работы или работы в парах, которые учат обучающихся командной работе и взаимодействию с другими обучающимися;
- инициирование и поддержку исследовательской деятельности обучающихся в рамках реализации ими индивидуальных и групповых исследовательских проектов, что даст обучающимся возможность приобрести навык самостоятельного решения теоретической проблемы, навык генерирования и оформления собственных идей, навык уважительного отношения к чужим идеям, оформленным в работах других исследователей, навык публичного выступления перед аудиторией, аргументирования и отстаивания своей точки зрения.

№ п/п	Тема	Количество часов	Количество	
			лабораторных работ	контрольных работ
8 КЛАСС				
1	Первоначальные химические понятия	23	3	2
2	Важнейшие классы неорганических соединений.	29	5	2
3	Периодический закон и ПСХЭ Д.И. Менделеева	5	2	0
4	Строение атома.	11	1	1
	Итого	68	11	5
9 КЛАСС				
1	Стехиометрия. Количественные отношения в химии.	8	2	3
2	Химическая реакция	28	1	1

3	Неметаллы	16	2	1
4	Металлы	10	2	1
5	Начальные сведения об органических соединениях	6	0	1
	Итого	68	7	7

Календарно-тематическое планирование 8 класс

№ п/п	Тема урока	Кол-во часов	Дата		Примечания
			план	факт	
	Введение	2			
1	Место химии среди естественных наук.	1	4.09-8.09.2023		
2	ПР №1 «Знакомство с лабораторным оборудованием. Правила ТБ при работе в хим. лаборатории»	1	4.09-8.09.2023		Практическая работа №1
	Первоначальные химические понятия	16			
3	Чистые вещества и смеси. Методы разделения смесей	1	11.09.-15.09.2023		
4	Пр. работа «загрязненной поваренной соли».	1	11.09.-15.09.2023		Практическая работа №2
5	Химический элемент. Символы элементов.	1	18.09.-22.09.2023		
6	Молекулы. Атомно-молекулярное учение.	1	18.09.-22.09.2023		Самостоятельная работа №1
7	Классификация веществ. Закон постоянства состава	1	25.09.-29.09.2023		
8	Валентность. Составление формул по валентности.	1	25.09.-29.09.2023		Самостоятельная работа №2
9	Определение валентности по формуле вещества	1	02.10.-06.10.2023		
10	Решение задач на валентность	1	02.10.-06.10.2023		
11	Относительная атомная и молекулярная масса.	1	9.10.-13.10.2023		
12	Массовая доля химического элемента	1	9.10.-13.10.2023		
13	Химические явления	1	16.10.-20.10.2023		
14	Закон сохранения массы веществ. Уравнения химических реакций.	1	16.10.-20.10.2023		Самостоятельная работа №3

15	Типы химических реакций	1	23.10.- 27.10.2023		
16	Решение задач по уравнениям хим. реакций.	1	23.10.- 27.10.2023		
17	Обобщающий урок по теме «Первоначальные химические понятия»	1	30.10- 3.11.2023		
18	КР № 1 «Первоначальные химические понятия»	1	30.10- 3.11.2023		Контрольная работа №1
	Кислород. Водород. Вода. Растворы	16			
19	Кислород. Его свойства и получение	1	13.11.- 17.11.2023		Семинар
20	ПР № 3 «Получение и свойства кислорода»	1	13.11.- 17.11.2023		Практическая работа №3
21	Оксиды металлов и неметаллов.	1	20.11- 24.11.2023		Урок-исследование
22	Воздух	1	20.11- 24.11.2023		
23	Горение и медленное окисление.	1	27.11- 1.12.2023		
24	Водород. Получение водорода	1	27.11- 1.12.2023		
25	Химические свойства водорода и его применение	1	4.12- 8.12.2023		Самостоятельная работа №4
26	Кислоты.	1	4.12- 8.12.2023		
27	Соли.	1	11.12- 15.12.2023		
28	Вода	1	11.12- 15.12.2023		Семинар
29-30	Растворы. Растворимость веществ	2	18.12- 22.12.2023		
31	Концентрация растворов	1	25.12- 29.12.2022		
32	Химические свойства воды.	1	25.12- 29.12.2022		
33	Основания	1	09.01.- 12.01.2024		
34	ПР № 4 «Приготовление раствора с заданной массовой долей вещества в растворе»	1	09.01.- 12.01.2024		Практическая работа №4
35	КР №2 «Кислород. Водород. Вода. Растворы»	1	15.01- 19.01.2022		Контрольная работа №2
	Основные классы неорганических соединений	14			
35-36	Оксиды, их классификация и свойства	2	15.01- 19.01.2022		
37-38	Кислоты, их свойства	2	22.01- 26.01.2024		Самостоятельная работа №5
39	Основания, их свойства	1	29.01- 2.02.2024		

40	Соли, их свойства	1	29.01-2.02.2024		
41-42	Генетические связи между основными классами неорганических соединений.	2	5.02-9.02.2024		
43-44	Решение задач на свойства различных классов соединений	2	12.02-16.02-2024		Самостоятельная работа №6
45-46	Решение задач на генетическую связь	2	19.02-23.02.2024		
47	ПР № 5 « Экспериментальное решение задач по теме «Важнейшие классы неорганических соединений»	1	26.02-1.03.2024		Практическая работа №5
48	КР № 3 «Классы неорганических веществ»	1	4.03-8.03.2024		Контрольная работа №3
	Первые попытки классификации хим. элементов	16			
49	Амфотерные оксиды и гидроксиды	1	4.03-8.03.2024		
50	Периодический закон и Периодическая система элементов Д.И. Менделеева.	1	18.03-22.03.2024		
51	Научный подвиг Д.И. Менделеева. Предсказание свойств еще не открытых элементов.	1	18.03-22.03.2024		Семинар
52	Строение атома. Изотопы	1	25.03-29.03.2024		
53	Электронное строение атомов	1	25.03-29.03.2024		
54	Электронное строение атомов	1	1.04-5.04.2024		Самостоятельная работа №7
55	Характеристика химических элементов	1	1.04-5.04.2024		
56	Электроотрицательность.	1	8.04-12.04.2024		
57	Химическая связь. Ковалентная связь	1	8.04-12.04.2024		
58	Ионная связь. Степень окисления.	1	15.04-19.04.2024		Семинар
59	Степень окисления.	1	15.04-19.04.2024		
60	Металлическая связь	1	22.04-26.04.2024		
61	Твердые вещества. Кристаллические решетки	1	22.04-26.04.2024		
62-63	Обобщение и систематизация знаний	2	29.04-3.05.2024		

64	КР № 4 «Строение вещества»	1	6.05-10.05.2024		Контрольная работа №4
65-66	Анализ контрольной работы	2	6.05-10.05.2024 13.05-17.05.2024		
67-68	Решение задач	3	13.05-24.05.2024		
	Итого: 68 часов				

9 класс

№ п/п	Тема урока	Кол-во часов	Дата		Примечания
			план	факт	
1-3	Повторение	3	4.09-8.09.2023		Семинар
	Стехиометрия. Количественные отношения в химии	12			
4	Количество вещества	1	4.09-8.09.2023		
5	Молярная масса вещества	1	11.09.-15.09.2023		
6	Молярный объём газообразных веществ	1	11.09.-15.09.2023		
7	Решение задач на определение массы, объёма и количества вещества по формуле соединений.	1	18.09.-22.09.2023		
8	Расчеты по химическим уравнениям	1	18.09.-22.09.2023		
9	Расчеты по химическим уравнениям	1	25.09-29.09.2023		Самостоятельная работа №1
10	Расчеты по уравнениям, когда одно из исходных веществ взято в избытке	1	25.09-29.09.2023		
11	Решение задач с использованием понятия «массовая доля»	1	02.10-06.10.2023		
12	Определение выхода продукта химической реакции	1	02.10-06.10.2023		Самостоятельная работа №2
13	Определение теплового эффекта реакции	1	9.10-13.10.2023		
14	Обобщение и систематизация знаний по теме «Стехиометрия»	1	9.10-13.10.2023		
15	Контрольная работа «Стехиометрия»	1	16.10-20.10.2023		Контрольная работа №1
	Химическая реакция	14	16.10-20.10.2023		
16	Электролитическая диссоциация веществ	1	23.10.-27.10.2023		

17	Диссоциация кислот, солей и оснований	1	23.10.- 27.10.2023		
18	Сильные и слабые электролиты.	1	30.10- 3.11.2023		Урок-исследование
19	Кислотность среды.	1	30.10- 3.11.2023		
20- 21	Реакции ионного обмена и условия их протекания.	2			Самостоятельная работа №3
22	Свойства основных классов неорганических веществ с точки зрения ТЭД	1	13.11.- 17.11.2023		
23	Практическая работа №1 «Экспериментальное решение задач по теме «Электролитическая диссоциация.»	1	13.11.- 17.11.2023		Практическая работа №1
24	Окисление и восстановление	1	20.11- 24.11.2023		
25	Составление уравнений ОВР	1	20.11- 24.11.2023		
26	Электролиз	1	27.11- 1.12.2023		
27	Скорость химических реакций	1	27.11- 1.12.2023		
28	Обобщение по теме «Электролитическая диссоциация. ОВР»	1	4.12- 8.12.2023		
29	Контрольная работа по теме «Электролитическая диссоциация. ОВР»	1	4.12- 8.12.2023		Контрольная работа №2
	Химия неметаллов	20	11.12- 15.12.2023		
30	Общая характеристика неметаллов	1	11.12- 15.12.2023		
31	Галогены. Хлор	1	18.12- 22.12.2023		
32	Хлороводород. Соляная кислота и её соли	1	25.12- 29.12.2022		
33	Галогены и их соединения	1	25.12- 29.12.2022		
34	Халькогены. Сера и ее соединения	1	09.01.- 12.01.2024		Самостоятельная работа №4
35	Серная кислота. Сульфаты	1	09.01.- 12.01.2024		
36	Сероводород. Сульфиды.	1	15.01- 19.01.2022		
37	Общая характеристика пниктогенов. Азот	1			Урок-исследование
38	Аммиак.	1	15.01- 19.01.2022		

39	Практическая работа №2 «Получение аммиака и растворение его в воде.»	1	22.01-26.01.2024		Практическая работа №2
40	Азотная кислота и ее соли	1	29.01-2.02.2024		
41	Фосфор.	1	29.01-2.02.2024		Самостоятельная работа №5
42	Фосфорная кислота.	1	5.02-9.02.2024		
43	Подгруппа углерода. Углерод	1	12.02-16.02-2024		
44	Оксиды углерода	1	19.02-23.02.2024		Контрольная работа №3
45	Практическая работа №3 «Получение углекислого газа и изучение его свойств»	1	26.02-1.03.2024		Практическая работа №3
46	Угольная кислота, карбонаты	1	4.03-8.03.2024		
47	Кремний и его соединения	1			Семинар
48	Практическая работа №4 «Экспериментальное решение задач по теме «Неметаллы »	1	4.03-8.03.2024		Практическая работа №4
49	Контрольная работа по теме «Неметаллы»	1	18.03-22.03.2024		Контрольная работа №4
	Химия металлов	10	18.03-22.03.2024		
50	Общая характеристика металлов	1	25.03-29.03.2024		Самостоятельная работа №7
51	Способы получения металлов.	1	25.03-29.03.2024		
52	Свойства металлов. Применение металлов	1	1.04-5.04.2024		
53	Щелочные металлы	1	1.04-5.04.2024		
54	Щелочноземельные металлы	1	8.04-12.04.2024		Семинар
55	Алюминий	1	8.04-12.04.2024		
56	Железо	1	15.04-19.04.2024		
57	Обобщение и систематизация знаний по теме «Металлы»	1	15.04-19.04.2024		
58	Практическая работа №4 «Экспериментальное решение задач по теме «Металлы »	1	22.04-26.04.2024		Практическая работа №5
59	Контрольная работа по теме «Металлы»	1	22.04-26.04.2024		Контрольная работа №5
	Основы органической химии	7	29.04-3.05.2024		

60-61	Органические вещества и их классификация	2	6.05-10.05.2024		
62-63	Углеводороды	2	6.05-10.05.2024 13.05-17.05.2024		
64	Природные источники углеводов	1	13.05-17.05.2024		
65	Кислородсодержащие органические соединения. Спирты	1	20.05.-24.05.2024		Урок-исследование
66	Карбоновые кислоты	1	10.05.2022 – 13.05.2022		
67	Жиры, белки, углеводы	1	21.05.2022-23.05.2022		Самостоятельная работа №6
68	Обобщение и повторение	1	24.05.2022-25.05.2022		
	Итого: 68 часов				

Оценочные материалы

1. Оценка устного ответа.

Отметка «5» :

- ответ полный и правильный на основании изученных теорий;
- материал изложен в определенной логической последовательности, литературным языком;
- ответ самостоятельный.

Ответ «4» ;

- ответ полный и правильный на основании изученных теорий;
- материал изложен в определенной логической последовательности, при этом допущены две-три несущественные ошибки, исправленные по требованию учителя.

Отметка «3» :

- ответ полный, но при этом допущена существенная ошибка или ответ неполный, несвязный.

Отметка «2» :

- при ответе обнаружено непонимание учащимся основного содержания учебного материала или допущены существенные ошибки, которые учащийся не может исправить при наводящих вопросах учителя, отсутствие ответа.

2. Оценка экспериментальных умений.

- Оценка ставится на основании наблюдения за учащимися и письменного отчета за работу.

Отметка «5»:

- работа выполнена полностью и правильно, сделаны правильные наблюдения и выводы;

- эксперимент осуществлен по плану с учетом техники безопасности и правил работы с веществами и оборудованием;

- проявлены организационно - трудовые умения, поддерживаются чистота рабочего места и порядок (на столе, экономно используются реактивы).

Отметка «4» :

- работа выполнена правильно, сделаны правильные наблюдения и выводы, но при этом эксперимент проведен не полностью или допущены несущественные ошибки в работе с веществами и оборудованием.

Отметка «3»:

- работа выполнена правильно не менее чем наполовину или допущена существенная ошибка в ходе эксперимента в объяснении, в оформлении работы, в соблюдении правил техники безопасности на работе с веществами и оборудованием, которая исправляется по требованию учителя.

Отметка «2»:

- допущены две (и более) существенные ошибки в ходе: эксперимента, в объяснении, в оформлении работы, в соблюдении правил техники безопасности при работе с веществами и оборудованием, которые учащийся не может исправить даже по требованию учителя;

- работа не выполнена, у учащегося отсутствуют экспериментальные умения.

3. Оценка умений решать расчетные задачи.

Отметка «5»:

- в логическом рассуждении и решении нет ошибок, задача решена рациональным способом;

Отметка «4»:

- в логическом рассуждении и решения нет существенных ошибок, но задача решена нерациональным способом, или допущено не более двух несущественных ошибок.

Отметка «3»:

- в логическом рассуждении нет существенных ошибок, но допущена существенная ошибка в математических расчетах.

Отметка «2»:

- имеются существенные ошибки в логическом рассуждении и в решении.
- отсутствие ответа на задание.

4. Оценка письменных контрольных работ.**Отметка «5»:**

- ответ полный и правильный, возможна несущественная ошибка.

Отметка «4»:

- ответ неполный или допущено не более двух несущественных ошибок.

Отметка «3»:

- работа выполнена не менее чем наполовину, допущена одна существенная ошибка и при этом две-три несущественные.

Отметка «2»:

- работа выполнена меньше чем наполовину или содержит несколько существенных ошибок.
- работа не выполнена.

При оценке выполнения письменной контрольной работы необходимо учитывать требования единого орфографического режима.

5. Оценка тестовых работ.

Тесты, состоящие из пяти вопросов можно использовать после изучения каждого материала (урока). Тест из 10—15 вопросов используется для периодического контроля. Тест из 20—30 вопросов необходимо использовать для итогового контроля.

При оценивании используется следующая шкала: для теста из пяти вопросов

- нет ошибок — оценка «5»;
- одна ошибка - оценка «4»;
- две ошибки — оценка «3»;
- три ошибки — оценка «2».

Для теста из 30 вопросов:

- 25—30 правильных ответов — оценка «5»;
- 19—24 правильных ответов — оценка «4»;
- 13—18 правильных ответов — оценка «3»;
- меньше 12 правильных ответов — оценка «2».

6. Оценка реферата.

Реферат оценивается по следующим критериям:

- соблюдение требований к его оформлению;
- необходимость и достаточность для раскрытия темы приведенной в тексте реферата информации;
- умение обучающегося свободно излагать основные идеи, отраженные в реферате;
- способность обучающегося понять суть задаваемых членами аттестационной комиссии вопросов и сформулировать точные ответы на них.

Итоговая контрольная работа за курс химии 8 класса

Итоговая контрольная работа за курс 8 класса

Базовый уровень

При выполнении заданий этой части выберите один правильный ответ.

1. Число атомов всех химических элементов в молекуле серной кислоты равно:

2. Число протонов, нейтронов и электронов в атоме фтора



1) $p^+ - 9; n^0 - 10; \bar{e} - 19$

3) $p^+ - 9; n^0 - 10; \bar{e} - 9$

2) $p^+ - 10; n^0 - 9; \bar{e} - 10$

4) $p^+ - 9; n^0 - 9; \bar{e} - 19$

3. Группа формул веществ с ковалентным типом связи:

1) H_2S, P_4, CO_2

3) $HCl, NaCl, H_2O$

2) H_2, Na, CuO

4) CaO, SO_2, CH_4

4. Вещество, при растворении которого в воде электролитической диссоциации практически не происходит:

1) гидроксид натрия

3) хлорид серебра

2) сульфат калия

4) нитрат алюминия

5. Одновременно могут находиться в растворе ионы:

Назовите все сложные вещества, укажите тип реакции, в 4 химической реакции составьте ионное полное и сокращенное уравнение.

Итоговая контрольная работа за курс химии 9 класса

Базовый уровень

A1. Распределение электронов по энергетическим уровням 2e, 8e, 2e соответствует частице 1) Mg⁰ 2) O²⁻ 3) Mg²⁺ 4) S²⁻

A2. В ряду элементов Na – Mg – Al - Si

1. уменьшаются радиусы атомов
2. уменьшается число протонов в ядрах атомов
3. увеличивается число электронных слоёв в атомах
4. уменьшается высшая степень окисления атомов в соединениях

A3. Фактор, не влияющий на скорость химических реакций,

1. природа реагирующих веществ
2. температура
3. концентрация реагирующих веществ

4) тип химической реакции

A4. Наиболее электропроводным металлом из перечисленных является

1. цинк 3) свинец
2. медь 4) хром

A5. Металл, не относящийся к щёлочноземельным,

1) магний 3) стронций

2) кальций 4) барий

A6. Наиболее активно реагирует с водой

1. скандий 3) калий
2. магний 4) кальций

A7. Агрегатное состояние иода при нормальных условиях

1. жидкое 2) твёрдое 3) газообразное

A8. Металл, с которым не взаимодействует концентрированная серная кислота,

1) железо 2) магний 3) цинк 4) натрий

Повышенный уровень

В1. Установите соответствие между реагирующими веществами и продуктами их взаимодействия.

Реагирующие Продукты их

вещества взаимодействия

А) $\text{Cu} + \text{Cl}_2$ 1) $\text{Cu}(\text{OH})_2$ и Cl_2

Б) $\text{CuO} + \text{HCl}$ 2) CuCl

В) $\text{Cu}_2\text{O} + \text{HCl}$ 3) CuCl_2 и H_2O

4) CuCl_2

5) CuCl и H_2O

В2. Установите соответствие между типами и уравнениями химических реакций.

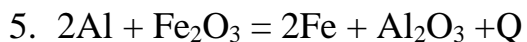
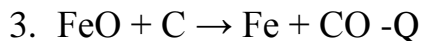
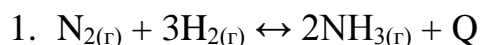
ТИПЫ ХИМИЧЕСКИХ РЕАКЦИЙ

А) соединения, ОВР, необратимая

Б) разложения, ОВР, эндотермическая

В) соединения, ОВР, гомогенная

УРАВНЕНИЯ РЕАКЦИЙ



Сложный уровень

С1. Запишите уравнения реакций, с помощью которых можно осуществить превращения $\text{Zn} \rightarrow \text{ZnCl}_2 \rightarrow \text{Zn}(\text{OH})_2 \rightarrow \text{ZnO}$

Для перехода 2 запишите ионное уравнение.

С2. К 34,8 г сульфата калия прилили раствор, содержащий 83,2 г хлорида бария. Определите массу образовавшегося осадка.

С3. Расставьте коэффициенты в уравнении реакции с помощью электронного баланса. $\text{Cu} + \text{HNO}_3 \rightarrow \text{Cu}(\text{NO}_3)_2 + \text{NO} + \text{H}_2\text{O}$.

Рабочая программа
учебного предмета «**Биология**»,
входящего в обязательную часть
учебного плана ООО МБОУ г. Иркутска СОШ № 19

Предметная область: Естественно-научные предметы

Срок реализации программы: 5 лет

Составители программы: Показеева Т.И., Константинова О.В.,
учителя биологии МБОУ г. Иркутска СОШ № 19

Пояснительная записка

Программа разработана в соответствии с требованиями Федерального образовательного стандарта основного общего образования. Федеральной образовательной программой основного общего образования, с учетом планируемых результатов освоения основной образовательной программы основного общего образования МБОУ г. Иркутска СОШ с углубленным изучением отдельных предметов № 19.

Целями изучения биологии на уровне основного общего образования являются:

- формирование системы знаний о признаках и процессах жизнедеятельности биологических систем разного уровня организации;
- формирование системы знаний об особенностях строения, жизнедеятельности организма человека, условиях сохранения его здоровья;
- формирование умений применять методы биологической науки для изучения биологических систем, в том числе организма человека;
- формирование умений использовать информацию о современных достижениях в области биологии для объяснения процессов и явлений живой природы и жизнедеятельности собственного организма;
- формирование умений объяснять роль биологии в практической деятельности людей, значение биологического разнообразия для сохранения биосферы, последствия деятельности человека в природе;
- формирование экологической культуры в целях сохранения собственного здоровья и охраны окружающей среды.

Достижение целей программы по биологии обеспечивается решением следующих задач:

- приобретение обучающимися знаний о живой природе, закономерностях строения, жизнедеятельности и средообразующей роли организмов, человеке как биосоциальном существе, о роли биологической науки в практической деятельности людей;
- овладение умениями проводить исследования с использованием биологического оборудования и наблюдения за состоянием собственного организма;
- освоение приёмов работы с биологической информацией, в том числе о современных достижениях в области биологии, её анализ и критическое оценивание;
- воспитание биологически и экологически грамотной личности, готовой к сохранению собственного здоровья и охраны окружающей среды.

Общее число часов – 238 часов

5 класс – 34 часа (1 час в неделю),

6 класс – 34 часа (1 час в неделю),

- 7 класс – 34 часа (1 час в неделю),
- 8 класс – 68 часов (2 часа в неделю),
- 9 класс – 68 часов (2 часа в неделю).

Для реализации программы используются учебники, допущенные к использованию при реализации имеющих государственную аккредитацию образовательных программ начального общего, основного общего, среднего общего образования организациями, осуществляющими образовательную деятельность, приказом Минпросвещения от 21.09.2022 № 858:

- Биология. 5 класс. Базовый уровень. Учебник/ Пономарева И.Н., Николаев И.В., Корнилов О.А. Пасечника В.В., АО «Издательство "Вентана граф"»;
- Биология. 6 класс. Базовый уровень. Учебник/Пономарева И.Н., Корнилова О.А., Кучменко В.С.
- А«Издательство "Вентана граф"»;
- Биология. 7 класс. Базовый уровень. Учебник/ Суматохин С.В., Кучменко В.С под ред. Пономаревой И.Н., АО «Издательство "Вентана граф"»;
- Биология. 8 класс. Базовый уровень. Учебник/Маш Р.Д., Драгомилова А.Г.С.В., под ред. Пономаревой И.Н «Издательство "Вентана граф"»;

Биология. 9 класс. Базовый уровень. Учебник/Пономарева И.Н., Корнилова О.А., Чернова Н.М и др.; под ред. Пономаревой И.Н., «Издательство « Вентана граф»».

Планируемые результаты освоения предмета

Освоение учебного предмета «Биология» на уровне основного общего образования должно обеспечить достижение следующих обучающимися личностных, метапредметных и предметных результатов.

Личностные результаты

Личностные результаты освоения программы по биологии основного общего образования должны отражать готовность обучающихся руководствоваться системой позитивных ценностных ориентаций и расширение опыта деятельности на ее основе и в процессе реализации основных направлений воспитательной деятельности, в том числе в части:

1) гражданского воспитания:

- готовность к конструктивной совместной деятельности при выполнении исследований и проектов, стремление к взаимопониманию и взаимопомощи;

2) патриотического воспитания:

- отношение к биологии как к важной составляющей культуры, гордость за вклад российских и советских ученых в развитие мировой биологической науки;

3) духовно-нравственного воспитания:

- готовность оценивать поведение и поступки с позиции нравственных норм и норм экологической культуры;
- понимание значимости нравственного аспекта деятельности человека в медицине и биологии;

4) эстетического воспитания:

- понимание роли биологии в формировании эстетической культуры личности;

5) физического воспитания, формирования культуры здоровья и эмоционального благополучия:

- ответственное отношение к своему здоровью и установка на здоровый образ жизни (здоровое питание, соблюдение гигиенических правил и норм, сбалансированный режим занятий и отдыха, регулярная физическая активность);
- осознание последствий и неприятие вредных привычек (употребление алкоголя, наркотиков, курение) и иных форм вреда для физического и психического здоровья;
- соблюдение правил безопасности, в том числе навыки безопасного поведения в природной среде;
- сформированность навыка рефлексии, управление собственным эмоциональным состоянием;

6) трудового воспитания:

- активное участие в решении практических задач (в рамках семьи, образовательной организации, населенного пункта, края) биологической и экологической направленности, интерес к практическому изучению профессий, связанных с биологией;

7) экологического воспитания:

- ориентация на применение биологических знаний при решении задач в области окружающей среды;
- осознание экологических проблем и путей их решения;
- готовность к участию в практической деятельности экологической направленности;

8) ценности научного познания:

- ориентация на современную систему научных представлений об основных биологических закономерностях, взаимосвязях человека с природной и социальной средой;
- понимание роли биологической науки в формировании научного мировоззрения;
- развитие научной любознательности, интереса к биологической науке, навыков исследовательской деятельности;

9) адаптации обучающегося к изменяющимся условиям социальной и природной среды:

- адекватная оценка изменяющихся условий;
- принятие решения (индивидуальное, в группе) в изменяющихся условиях на основании анализа биологической информации;
- планирование действий в новой ситуации на основании знаний биологических закономерностей.

Метапредметные результаты

Метапредметные результаты освоения программы по биологии основного общего образования должны отражать овладение следующими универсальными учебными действиями:

Познавательные универсальные учебные действия

1) базовые логические действия:

- выявлять и характеризовать существенные признаки биологических объектов (явлений);
- устанавливать существенный признак классификации биологических объектов (явлений, процессов), основания для обобщения и сравнения, критерии проводимого анализа;
- с учетом предложенной биологической задачи выявлять закономерности и противоречия в рассматриваемых фактах и наблюдениях, предлагать критерии для выявления закономерностей и противоречий;
- выявлять дефициты информации, данных, необходимых для решения поставленной задачи;
- выявлять причинно-следственные связи при изучении биологических явлений и процессов, делать выводы с использованием дедуктивных и индуктивных умозаключений, умозаключений по аналогии, формулировать гипотезы о взаимосвязях;
- самостоятельно выбирать способ решения учебной биологической задачи (сравнивать несколько вариантов решения, выбирать наиболее подходящий с учетом самостоятельно выделенных критериев);

2) базовые исследовательские действия:

- использовать вопросы как исследовательский инструмент познания;
- формулировать вопросы, фиксирующие разрыв между реальным и желательным состоянием ситуации, объекта, и самостоятельно устанавливать искомое и данное;
- формировать гипотезу об истинности собственных суждений, аргументировать свою позицию, мнение;
- проводить по самостоятельно составленному плану наблюдение, несложный биологический эксперимент, небольшое исследование по установлению особенностей биологического объекта (процесса) изучения, причинно-следственных связей и зависимостей биологических объектов между собой;
- оценивать на применимость и достоверность информацию, полученную в ходе наблюдения и эксперимента;
- самостоятельно формулировать обобщения и выводы по результатам проведенного наблюдения, эксперимента, владеть инструментами оценки достоверности полученных выводов и обобщений;
- прогнозировать возможное дальнейшее развитие биологических процессов и их последствия в аналогичных или сходных ситуациях, а также выдвигать предположения об их развитии в новых условиях и контекстах;

3) работа с информацией:

- применять различные методы, инструменты и запросы при поиске и отборе биологической информации или данных из источников с учетом предложенной учебной биологической задачи;
- выбирать, анализировать, систематизировать и интерпретировать биологическую информацию различных видов и форм представления;
- находить сходные аргументы (подтверждающие или опровергающие одну и ту же идею, версию) в различных информационных источниках;
- самостоятельно выбирать оптимальную форму представления информации и иллюстрировать решаемые задачи несложными схемами, диаграммами, иной графикой и их комбинациями;
- оценивать надежность биологической информации по критериям, предложенным учителем или сформулированным самостоятельно;
- запоминать и систематизировать биологическую информацию.

Коммуникативные универсальные учебные действия

1) общение:

- воспринимать и формулировать суждения, выражать эмоции в процессе выполнения практических и лабораторных работ;
- выражать себя (свою точку зрения) в устных и письменных текстах;

- распознавать невербальные средства общения, понимать значение социальных знаков, знать и распознавать предпосылки конфликтных ситуаций и смягчать конфликты, вести переговоры;
- понимать намерения других, проявлять уважительное отношение к собеседнику и в корректной форме формулировать свои возражения;
- в ходе диалога и (или) дискуссии задавать вопросы по существу обсуждаемой биологической темы и высказывать идеи, нацеленные на решение биологической задачи и поддержание благожелательности общения;
- сопоставлять свои суждения с суждениями других участников диалога, обнаруживать различие и сходство позиций;
- публично представлять результаты выполненного биологического опыта (эксперимента, исследования, проекта);
- самостоятельно выбирать формат выступления с учетом задач презентации и особенностей аудитории и в соответствии с ним составлять устные и письменные тексты с использованием иллюстративных материалов;

2) совместная деятельность:

- понимать и использовать преимущества командной и индивидуальной работы при решении конкретной биологической проблемы, обосновывать необходимость применения групповых форм взаимодействия при решении поставленной учебной задачи;
- принимать цель совместной деятельности, коллективно строить действия по ее достижению: распределять роли, договариваться, обсуждать процесс и результат совместной работы, уметь обобщать мнения нескольких людей, проявлять готовность руководить, выполнять поручения, подчиняться;
- планировать организацию совместной работы, определять свою роль (с учетом предпочтений и возможностей всех участников взаимодействия), распределять задачи между членами команды, участвовать в групповых формах работы (обсуждения, обмен мнениями, мозговые штурмы и иные);
- выполнять свою часть работы, достигать качественного результата по своему направлению и координировать свои действия с другими членами команды;
- оценивать качество своего вклада в общий продукт по критериям, самостоятельно сформулированным участниками взаимодействия, сравнивать результаты с исходной задачей и вклад каждого члена команды в достижение результатов, разделять сферу ответственности и проявлять готовность к предоставлению отчета перед группой;
- овладеть системой универсальных коммуникативных действий, которая обеспечивает сформированность социальных навыков и эмоционального интеллекта обучающихся.

Регулятивные универсальные учебные действия

Самоорганизация:

- выявлять проблемы для решения в жизненных и учебных ситуациях, используя биологические знания;
- ориентироваться в различных подходах принятия решений (индивидуальное, принятие решения в группе, принятие решений группой);
- самостоятельно составлять алгоритм решения задачи (или его часть), выбирать способ решения учебной биологической задачи с учетом имеющихся ресурсов и собственных возможностей, аргументировать предлагаемые варианты решений;
- составлять план действий (план реализации намеченного алгоритма решения), корректировать предложенный алгоритм с учетом получения новых биологических знаний об изучаемом биологическом объекте;
- делать выбор и брать ответственность за решение.

Самоконтроль, эмоциональный интеллект:

- владеть способами самоконтроля, самомотивации и рефлексии;
- давать оценку ситуации и предлагать план ее изменения;
- учитывать контекст и предвидеть трудности, которые могут возникнуть при решении учебной биологической задачи, адаптировать решение к меняющимся обстоятельствам;
- объяснять причины достижения (недостижения) результатов деятельности, давать оценку приобретенному опыту, уметь находить позитивное в произошедшей ситуации;
- вносить коррективы в деятельность на основе новых обстоятельств, изменившихся ситуаций, установленных ошибок, возникших трудностей;
- оценивать соответствие результата цели и условиям;
- различать, называть и управлять собственными эмоциями и эмоциями других;
- выявлять и анализировать причины эмоций;
- ставить себя на место другого человека, понимать мотивы и намерения другого;
- регулировать способ выражения эмоций.

Принятие себя и других:

- осознанно относиться к другому человеку, его мнению;
- признавать свое право на ошибку и такое же право другого;
- открытость себе и другим;
- осознавать невозможность контролировать все вокруг;

овладеть системой универсальных учебных регулятивных действий, которая обеспечивает формирование смысловых установок личности (внутренняя позиция личности), и жизненных навыков личности (управления собой, самодисциплины, устойчивого поведения).

Предметные результаты

5-й класс

Предметные результаты освоения программы по биологии к концу обучения в 5 классе:

- характеризовать биологию как науку о живой природе, называть признаки живого, сравнивать объекты живой и неживой природы;
- перечислять источники биологических знаний, характеризовать значение биологических знаний для современного человека, профессии, связанные с биологией (4–5 профессий);
- приводить примеры вклада российских (в том числе В.И. Вернадский, А.Л. Чижевский) и зарубежных (в том числе Аристотель, Теофраст, Гиппократ) ученых в развитие биологии;
- иметь представление о важнейших биологических процессах и явлениях: питание, дыхание, транспорт веществ, раздражимость, рост, развитие, движение, размножение;
- применять биологические термины и понятия (в том числе: живые тела, биология, экология, цитология, анатомия, физиология, биологическая систематика, клетка, ткань, орган, система органов, организм, вирус, движение, питание, фотосинтез, дыхание, выделение, раздражимость, рост, размножение, развитие, среда обитания, природное сообщество, искусственное сообщество) в соответствии с поставленной задачей и в контексте;
- различать по внешнему виду (изображениям), схемам и описаниям доядерные и ядерные организмы, различные биологические объекты: растения, животных, грибы, лишайники, бактерии, природные и искусственные сообщества, взаимосвязи организмов в природном и искусственном сообществах, представителей флоры и фауны природных зон Земли, ландшафты природные и культурные;
- проводить описание организма (растения, животного) по заданному плану, выделять существенные признаки строения и процессов жизнедеятельности организмов, характеризовать организмы как тела живой природы, перечислять особенности растений, животных, грибов, лишайников, бактерий и вирусов;
- раскрывать понятие о среде обитания (водной, наземно-воздушной, почвенной, внутриорганизменной), условиях среды обитания;
- приводить примеры, характеризующие приспособленность организмов к среде обитания, взаимосвязи организмов в сообществах;
- выделять отличительные признаки природных и искусственных сообществ;
- аргументировать основные правила поведения человека в природе и объяснять значение природоохранной деятельности человека, анализировать глобальные экологические проблемы;
- раскрывать роль биологии в практической деятельности человека;
- демонстрировать на конкретных примерах связь знаний биологии со знаниями по математике, предметов гуманитарного цикла, различными видами искусства;
- выполнять практические работы (поиск информации с использованием различных источников, описание организма по заданному плану) и лабораторные

работы (работа с микроскопом, знакомство с различными способами измерения и сравнения живых объектов);

- применять методы биологии (наблюдение, описание, классификация, измерение, эксперимент): проводить наблюдения за организмами, описывать биологические объекты, процессы и явления, выполнять биологический рисунок и измерение биологических объектов;
- владеть приемами работы с лупой, световым и цифровым микроскопами при рассмотрении биологических объектов;
- соблюдать правила безопасного труда при работе с учебным и лабораторным оборудованием, химической посудой в соответствии с инструкциями на уроке, во внеурочной деятельности;
- использовать при выполнении учебных заданий научно-популярную литературу по биологии, справочные материалы, ресурсы Интернета;
- создавать письменные и устные сообщения, используя понятийный аппарат изучаемого раздела биологии.

6-й класс

Предметные результаты освоения программы по биологии к концу обучения в 6 классе:

- характеризовать ботанику как биологическую науку, ее разделы и связи с другими науками и техникой;
- приводить примеры вклада российских (в том числе В.В. Докучаев, К.А. Тимирязев, С.Г. Навашин) и зарубежных ученых (в том числе Р. Гук, М. Мальпиги) в развитие наук о растениях;
- применять биологические термины и понятия (в том числе: ботаника, растительная клетка, растительная ткань, органы растений, система органов растения: корень, побег почка, лист, видоизмененные органы, цветок, плод, семя, растительный организм, минеральное питание, фотосинтез, дыхание, рост, развитие, размножение, клон, раздражимость) в соответствии с поставленной задачей и в контексте;
- описывать строение и жизнедеятельность растительного организма (на примере покрытосеменных или цветковых): поглощение воды и минеральное питание, фотосинтез, дыхание, транспорт веществ, рост, размножение, развитие, связь строения вегетативных и генеративных органов растений с их функциями;
- различать и описывать живые и гербарные экземпляры растений по заданному плану, части растений по изображениям, схемам, моделям, муляжам, рельефным таблицам;
- характеризовать признаки растений, уровни организации растительного организма, части растений: клетки, ткани, органы, системы органов, организм;
- сравнивать растительные ткани и органы растений между собой;

- выполнять практические и лабораторные работы по морфологии и физиологии растений, в том числе работы с микроскопом с постоянными (фиксированными) и временными микропрепаратами, исследовательские работы с использованием приборов и инструментов цифровой лаборатории;
- характеризовать процессы жизнедеятельности растений: поглощение воды и минеральное питание, фотосинтез, дыхание, рост, развитие, способы естественного и искусственного вегетативного размножения, семенное размножение (на примере покрытосеменных, или цветковых);
- выявлять причинно-следственные связи между строением и функциями тканей и органов растений, строением и жизнедеятельностью растений;
- классифицировать растения и их части по разным основаниям;
- объяснять роль растений в природе и жизни человека: значение фотосинтеза в природе и в жизни человека, биологическое и хозяйственное значение видоизмененных побегов, хозяйственное значение вегетативного размножения;
- применять полученные знания для выращивания и размножения культурных растений;
- использовать методы биологии: проводить наблюдения за растениями, описывать растения и их части, ставить простейшие биологические опыты и эксперименты;
- соблюдать правила безопасного труда при работе с учебным и лабораторным оборудованием, химической посудой в соответствии с инструкциями на уроке и во внеурочной деятельности;
- демонстрировать на конкретных примерах связь знаний биологии со знаниями по математике, географии, технологии, предметов гуманитарного цикла, различными видами искусства;
- владеть приемами работы с биологической информацией: формулировать основания для извлечения и обобщения информации из двух источников, преобразовывать информацию из одной знаковой системы в другую;
- характеризовать принципы классификации растений, основные систематические группы растений (водоросли, мхи, плауны, хвощи, папоротники, голосеменные, покрытосеменные или цветковые);
- приводить примеры вклада российских (в том числе Н.И. Вавилов, И.В. Мичурин) и зарубежных (в том числе К. Линней, Л. Пастер) ученых в развитие наук о растениях, грибах, лишайниках, бактериях;
- применять биологические термины и понятия (в том числе: ботаника, экология растений, микология, бактериология, систематика, царство, отдел, класс, семейство, род, вид, жизненная форма растений, среда обитания, растительное сообщество, высшие растения, низшие растения, споровые растения, семенные растения, водоросли, мхи, плауны, хвощи, папоротники, голосеменные, покрытосеменные, бактерии, грибы, лишайники) в соответствии с поставленной задачей и в контексте;
- различать и описывать живые и гербарные экземпляры растений, части растений по изображениям, схемам, моделям, муляжам, рельефным таблицам, грибы по изображениям, схемам, муляжам, бактерии по изображениям;

- выявлять признаки классов покрытосеменных или цветковых, семейств двудольных и однодольных растений;
- определять систематическое положение растительного организма (на примере покрытосеменных, или цветковых) с помощью определительной карточки;
- выполнять практические и лабораторные работы по систематике растений, микологии и микробиологии, в том числе работы с микроскопом с постоянными (фиксированными) и временными микропрепаратами, исследовательские работы с использованием приборов и инструментов цифровой лаборатории;
- выделять существенные признаки строения и жизнедеятельности растений, бактерий, грибов, лишайников;
- проводить описание и сравнивать между собой растения, грибы, лишайники, бактерии по заданному плану, делать выводы на основе сравнения;
- описывать усложнение организации растений в ходе эволюции растительного мира на Земле;
- выявлять черты приспособленности растений к среде обитания, значение экологических факторов для растений;
- характеризовать растительные сообщества, сезонные и поступательные изменения растительных сообществ, растительность (растительный покров) природных зон Земли;
- приводить примеры культурных растений и их значение в жизни человека, понимать причины и знать меры охраны растительного мира Земли;
- раскрывать роль растений, грибов, лишайников, бактерий в природных сообществах, в хозяйственной деятельности человека и его повседневной жизни;
- демонстрировать на конкретных примерах связь знаний по биологии со знаниями по математике, физике, географии, технологии, литературе, предметов гуманитарного цикла, различными видами искусства;
- использовать методы биологии: проводить наблюдения за растениями, бактериями, грибами, лишайниками, описывать их, ставить простейшие биологические опыты и эксперименты;
- соблюдать правила безопасного труда при работе с учебным и лабораторным оборудованием, химической посудой в соответствии с инструкциями на уроке и во внеурочной деятельности;
- владеть приемами работы с информацией: формулировать основания для извлечения и обобщения информации из нескольких источников (2–3), преобразовывать информацию из одной знаковой системы в другую;
- создавать письменные и устные сообщения, используя понятийный аппарат изучаемого раздела биологии, сопровождать выступление презентацией с учетом особенностей аудитории обучающихся

7-й класс

Предметные результаты освоения программы по биологии к концу обучения в 7 классе:

- характеризовать зоологию как биологическую науку, ее разделы и связь с другими науками и техникой;

- характеризовать принципы классификации животных, вид как основную систематическую категорию, основные систематические группы животных (простейшие, кишечнорастворные, плоские, круглые и кольчатые черви, членистоногие, моллюски, хордовые);
- приводить примеры вклада российских (в том числе А.О. Ковалевский, К.И. Скрябин) и зарубежных (в том числе А. Левенгук, Ж. Кювье, Э. Геккель) ученых в развитие наук о животных;
- применять биологические термины и понятия (в том числе: зоология, экология животных, этология, палеозоология, систематика, царство, тип, отряд, семейство, род, вид, животная клетка, животная ткань, орган животного, системы органов животного, животный организм, питание, дыхание, рост, развитие, кровообращение, выделение, опора, движение, размножение, партеногенез, раздражимость, рефлекс, органы чувств, поведение, среда обитания, природное сообщество) в соответствии с поставленной задачей и в контексте;
- раскрывать общие признаки животных, уровни организации животного организма: клетки, ткани, органы, системы органов, организм;
- сравнивать животные ткани и органы животных между собой;
- описывать строение и жизнедеятельность животного организма: опору и движение, питание и пищеварение, дыхание и транспорт веществ, выделение, регуляцию и поведение, рост, размножение и развитие;
- характеризовать процессы жизнедеятельности животных изучаемых систематических групп: движение, питание, дыхание, транспорт веществ, выделение, регуляцию, поведение, рост, развитие, размножение;
- выявлять причинно-следственные связи между строением, жизнедеятельностью и средой обитания животных изучаемых систематических групп;
- различать и описывать животных изучаемых систематических групп, отдельные органы и системы органов по схемам, моделям, муляжам, рельефным таблицам, простейших – по изображениям;
- выявлять признаки классов членистоногих и хордовых, отрядов насекомых и млекопитающих;
- выполнять практические и лабораторные работы по морфологии, анатомии, физиологии и поведению животных, в том числе работы с микроскопом с постоянными (фиксированными) и временными микропрепаратами, исследовательские работы с использованием приборов и инструментов цифровой лаборатории;
- сравнивать представителей отдельных систематических групп животных и делать выводы на основе сравнения;
- классифицировать животных на основании особенностей строения;
- описывать усложнение организации животных в ходе эволюции животного мира на Земле;
- выявлять черты приспособленности животных к среде обитания, значение экологических факторов для животных;
- выявлять взаимосвязи животных в природных сообществах, цепи питания;
- устанавливать взаимосвязи животных с растениями, грибами, лишайниками и бактериями в природных сообществах;

- характеризовать животных природных зон Земли, основные закономерности распространения животных по планете;
- раскрывать роль животных в природных сообществах;
- раскрывать роль домашних и непродуктивных животных в жизни человека, роль промысловых животных в хозяйственной деятельности человека и его повседневной жизни, объяснять значение животных в природе и жизни человека;
- иметь представление о мероприятиях по охране животного мира Земли;
- демонстрировать на конкретных примерах связь знаний по биологии со знаниями по математике, физике, химии, географии, технологии, предметов гуманитарного цикла, различными видами искусства;
- использовать методы биологии: проводить наблюдения за животными, описывать животных, их органы и системы органов; ставить простейшие биологические опыты и эксперименты;
- соблюдать правила безопасного труда при работе с учебным и лабораторным оборудованием, химической посудой в соответствии с инструкциями на уроке и во внеурочной деятельности;
- владеть приемами работы с информацией: формулировать основания для извлечения и обобщения информации из нескольких (3–4) источников, преобразовывать информацию из одной знаковой системы в другую;

создавать письменные и устные сообщения, используя понятийный аппарат изучаемого раздела биологии, сопровождать выступление презентацией с учетом особенностей аудитории обучающихся

8-й класс

Предметные результаты освоения программы по биологии к концу обучения в 8 классе:

- характеризовать науки о человеке (антропологию, анатомию, физиологию, медицину, гигиену, экологию человека, психологию) и их связи с другими науками и техникой;
- объяснять положение человека в системе органического мира, его происхождение, отличия человека от животных, приспособленность к различным экологическим факторам (человеческие расы и адаптивные типы людей), родство человеческих рас;
- приводить примеры вклада российских (в том числе И.М. Сеченов, И.П. Павлов, И.И. Мечников, А.А. Ухтомский, П.К. Анохин) и зарубежных (в том числе У. Гарвей, К. Бернар, Л. Пастер, Ч. Дарвин) ученых в развитие представлений о происхождении, строении, жизнедеятельности, поведении, экологии человека;
- применять биологические термины и понятия (в том числе: цитология, гистология, анатомия человека, физиология человека, гигиена, антропология, экология человека, клетка, ткань, орган, система органов, питание, дыхание, кровообращение, обмен веществ и превращение энергии, движение, выделение,

рост, развитие, поведение, размножение, раздражимость, регуляция, гомеостаз, внутренняя среда, иммунитет) в соответствии с поставленной задачей и в контексте;

- проводить описание по внешнему виду (изображению), схемам общих признаков организма человека, уровней его организации: клетки, ткани, органы, системы органов, организм;
- сравнивать клетки разных тканей, групп тканей, органы, системы органов человека; процессы жизнедеятельности организма человека, делать выводы на основе сравнения;
- различать биологически активные вещества (витамины, ферменты, гормоны), выявлять их роль в процессе обмена веществ и превращения энергии;
- характеризовать биологические процессы: обмен веществ и превращение энергии, питание, дыхание, выделение, транспорт веществ, движение, рост, регуляция функций, иммунитет, поведение, развитие, размножение человека;
- выявлять причинно-следственные связи между строением клеток, органов, систем органов организма человека и их функциями, между строением, жизнедеятельностью и средой обитания человека;
- применять биологические модели для выявления особенностей строения и функционирования органов и систем органов человека;
- объяснять нейрогуморальную регуляцию процессов жизнедеятельности организма человека;
- характеризовать и сравнивать безусловные и условные рефлексы, наследственные и ненаследственные программы поведения, особенности высшей нервной деятельности человека, виды потребностей, памяти, мышления, речи, темпераментов, эмоций, сна, структуру функциональных систем организма, направленных на достижение полезных приспособительных результатов;
- различать наследственные и ненаследственные (инфекционные, неинфекционные) заболевания человека, объяснять значение мер профилактики в предупреждении заболеваний человека;
- выполнять практические и лабораторные работы по морфологии, анатомии, физиологии и поведению человека, в том числе работы с микроскопом с постоянными (фиксированными) и временными микропрепаратами, исследовательские работы с использованием приборов и инструментов цифровой лаборатории;
- решать качественные и количественные задачи, используя основные показатели здоровья человека, проводить расчеты и оценивать полученные значения;
- аргументировать основные принципы здорового образа жизни, методы защиты и укрепления здоровья человека: сбалансированное питание, соблюдение правил личной гигиены, занятия физкультурой и спортом, рациональная организация труда и полноценного отдыха, позитивное эмоционально-психическое состояние;
- использовать приобретенные знания и умения для соблюдения здорового образа жизни, сбалансированного питания, физической активности, стрессоустойчивости, для исключения вредных привычек, зависимостей;

- владеть приемами оказания первой помощи человеку при потере сознания, солнечном и тепловом ударе, отравлении, утоплении, кровотечении, травмах мягких тканей, костей скелета, органов чувств, ожогах и отморожениях;
- демонстрировать на конкретных примерах связь знаний наук о человеке со знаниями предметов естественно-научного и гуманитарного циклов, различных видов искусства, технологии, основ безопасности жизнедеятельности, физической культуры;
- использовать методы биологии: наблюдать, измерять, описывать организм человека и процессы его жизнедеятельности, проводить простейшие исследования организма человека и объяснять их результаты;
- соблюдать правила безопасного труда при работе с учебным и лабораторным оборудованием, химической посудой в соответствии с инструкциями на уроке и во внеурочной деятельности;
- владеть приемами работы с информацией: формулировать основания для извлечения и обобщения информации из нескольких (4–5) источников; преобразовывать информацию из одной знаковой системы в другую;

создавать письменные и устные сообщения, используя понятийный аппарат изученного раздела биологии, сопровождать выступление презентацией с учетом особенностей аудитории обучающихся

- характеризовать науки о человеке (антропологию, анатомию, физиологию, медицину, гигиену, экологию человека, психологию) и их связи с другими науками и техникой;
- объяснять положение человека в системе органического мира, его происхождение, отличия человека от животных, приспособленность к различным экологическим факторам (человеческие расы и адаптивные типы людей), родство человеческих рас;
- приводить примеры вклада российских (в том числе И.М. Сеченов, И.П. Павлов, И.И. Мечников, А.А. Ухтомский, П.К. Анохин) и зарубежных (в том числе У. Гарвей, К. Бернар, Л. Пастер, Ч. Дарвин) ученых в развитие представлений о происхождении, строении, жизнедеятельности, поведении, экологии человека;
- применять биологические термины и понятия (в том числе: цитология, гистология, анатомия человека, физиология человека, гигиена, антропология, экология человека, клетка, ткань, орган, система органов, питание, дыхание, кровообращение, обмен веществ и превращение энергии, движение, выделение, рост, развитие, поведение, размножение, раздражимость, регуляция, гомеостаз, внутренняя среда, иммунитет) в соответствии с поставленной задачей и в контексте;
- проводить описание по внешнему виду (изображению), схемам общих признаков организма человека, уровней его организации: клетки, ткани, органы, системы органов, организм;
- сравнивать клетки разных тканей, групп тканей, органы, системы органов человека; процессы жизнедеятельности организма человека, делать выводы на основе сравнения;

- различать биологически активные вещества (витамины, ферменты, гормоны), выявлять их роль в процессе обмена веществ и превращения энергии;
- характеризовать биологические процессы: обмен веществ и превращение энергии, питание, дыхание, выделение, транспорт веществ, движение, рост, регуляция функций, иммунитет, поведение, развитие, размножение человека;
- выявлять причинно-следственные связи между строением клеток, органов, систем органов организма человека и их функциями, между строением, жизнедеятельностью и средой обитания человека;
- применять биологические модели для выявления особенностей строения и функционирования органов и систем органов человека;
- объяснять нейрогуморальную регуляцию процессов жизнедеятельности организма человека;
- характеризовать и сравнивать безусловные и условные рефлексы, наследственные и ненаследственные программы поведения, особенности высшей нервной деятельности человека, виды потребностей, памяти, мышления, речи, темпераментов, эмоций, сна, структуру функциональных систем организма, направленных на достижение полезных приспособительных результатов;
- различать наследственные и ненаследственные (инфекционные, неинфекционные) заболевания человека, объяснять значение мер профилактики в предупреждении заболеваний человека;
- выполнять практические и лабораторные работы по морфологии, анатомии, физиологии и поведению человека, в том числе работы с микроскопом с постоянными (фиксированными) и временными микропрепаратами, исследовательские работы с использованием приборов и инструментов цифровой лаборатории;
- решать качественные и количественные задачи, используя основные показатели здоровья человека, проводить расчеты и оценивать полученные значения;
- аргументировать основные принципы здорового образа жизни, методы защиты и укрепления здоровья человека: сбалансированное питание, соблюдение правил личной гигиены, занятия физкультурой и спортом, рациональная организация труда и полноценного отдыха, позитивное эмоционально-психическое состояние;
- использовать приобретенные знания и умения для соблюдения здорового образа жизни, сбалансированного питания, физической активности, стрессоустойчивости, для исключения вредных привычек, зависимостей;
- владеть приемами оказания первой помощи человеку при потере сознания, солнечном и тепловом ударе, отравлении, утоплении, кровотечении, травмах мягких тканей, костей скелета, органов чувств, ожогах и отморожениях;
- демонстрировать на конкретных примерах связь знаний наук о человеке со знаниями предметов естественно-научного и гуманитарного циклов, различных видов искусства, технологии, основ безопасности жизнедеятельности, физической культуры;
- использовать методы биологии: наблюдать, измерять, описывать организм человека и процессы его жизнедеятельности, проводить простейшие исследования организма человека и объяснять их результаты;

- соблюдать правила безопасного труда при работе с учебным и лабораторным оборудованием, химической посудой в соответствии с инструкциями на уроке и во внеурочной деятельности;
- владеть приемами работы с информацией: формулировать основания для извлечения и обобщения информации из нескольких (4–5) источников; преобразовывать информацию из одной знаковой системы в другую;
- создавать письменные и устные сообщения, используя понятийный аппарат изученного раздела биологии, сопровождать выступление презентацией с учетом особенностей аудитории обучающихся.

9-й класс

Предметные результаты освоения программы по биологии к концу обучения в 9 классе:

- сформированность знаний о месте и роли биологии в системе научного знания естественных наук, в формировании современной естественно-научной картины мира и научного мировоззрения, о вкладе российских и зарубежных учёных- биологов в развитие биологии, функциональной грамотности человека для решения жизненных задач;
- умение раскрывать содержание биологических терминов и понятий: жизнь, клетка, организм, метаболизм (обмен веществ и превращение энергии), гомеостаз (саморегуляция), уровневая организация живых систем, самовоспроизведение (репродукция), наследственность, изменчивость, рост и развитие;
- умение владеть методами научного познания в биологии: наблюдение и описание живых систем, процессов и явлений, организация и проведение биологического эксперимента, выдвижение гипотезы, выявление зависимости между исследуемыми величинами, объяснение полученных результатов, использование научных понятий, теорий и законов, умение делать выводы на основании полученных результатов;
- умение выделять существенные признаки вирусов, клеток прокариот и эукариот, одноклеточных и многоклеточных организмов, особенности процессов: обмена веществ и превращения энергии в клетке, фотосинтеза, пластического и энергетического обмена, хемосинтеза, митоза, мейоза, оплодотворения, размножения, индивидуального развития организма (онтогенез);
- умение раскрывать содержание биологических терминов и понятий: вид, популяция, генофонд, эволюция, движущие силы (факторы) эволюции, приспособленность организмов, видообразование, экологические факторы, экосистема, продуценты, консументы, редуценты, цепи питания, экологическая пирамида, биогеоценоз, биосфера;
- умение излагать биологические теории (эволюционная теория Ч. Дарвина, син-

тетическая теория эволюции), законы и закономерности (зародышевого скрещения К.М. Бэра, чередования главных направлений и путей эволюции А.Н. Северцова, учения о биосфере В.И. Вернадского), определять границы их применимости к живым системам;

- умение владеть методами научного познания в биологии: наблюдение и описание живых систем, процессов и явлений, организация и проведение биологического эксперимента, выдвижение гипотезы, выявление зависимости между исследуемыми величинами, объяснение полученных результатов, использование научных понятий, теорий и законов, умение делать выводы на основании полученных результатов;
- умение выделять существенные признаки строения биологических объектов: видов, популяций, продуцентов, консументов, редуцентов, биогеоценозов и экосистем, особенности процессов: наследственной изменчивости, естественного отбора, видообразования, приспособленности организмов, действия экологических факторов на организмы, переноса веществ и потока энергии в экосистемах, антропогенных изменений в экосистемах своей местности, круговорота веществ и биогеохимических циклов в биосфере;
- умение применять полученные знания для объяснения биологических процессов и явлений, для принятия практических решений в повседневной жизни с целью обеспечения безопасности своего здоровья и здоровья окружающих людей, соблюдения норм грамотного поведения в окружающей природной среде, понимание необходимости использования достижений современной биологии для рационального природопользования;
- умение решать элементарные биологические задачи, составлять схемы переноса веществ и энергии в экосистемах (цепи питания);
- умение выполнять лабораторные и практические работы, соблюдать правила при работе с учебным и лабораторным оборудованием;
- умение критически оценивать и интерпретировать информацию биологического содержания, включающую псевдонауку из различных источников (средства массовой информации, научно-популярные материалы), рассматривать глобальные экологические проблемы современности, формировать по отношению к ним собственную позицию;
- умение создавать собственные письменные и устные сообщения, обобщая биологическую информацию из нескольких источников, грамотно использовать понятийный аппарат биологии.

Содержание программы

5 класс

Биология — наука о живой природе

Понятие о жизни. Признаки живого (клеточное строение, питание, дыхание, выделение, рост и др.). Объекты живой и неживой природы, их сравнение. Живая и неживая природа — единое целое. Биология — система наук о живой природе. Основные разделы биологии (ботаника, зоология, экология, цитология, анатомия, физиология и др.). Профессии, связанные с биологией: врач, ветеринар, психолог, агроном, животновод и др. (4—5). Связь биологии с другими науками (математика, география и др.). Роль биологии в познании окружающего мира и практической деятельности современного человека. Кабинет биологии. Правила поведения и работы в кабинете с биологическими приборами и инструментами. Биологические термины, понятия, символы. Источники биологических знаний. Поиск информации с использованием различных источников (научно-популярная литература, справочники, Интернет).

Методы изучения живой природы

Научные методы изучения живой природы: наблюдение, эксперимент, описание, измерение, классификация. Устройство увеличительных приборов: лупы и микроскопа. Правила работы с увеличительными приборами. Метод описания в биологии (наглядный, словесный, схематический). Метод измерения (инструменты измерения). Метод классификации организмов, применение двойных названий организмов. Наблюдение и эксперимент как ведущие методы биологии.

Лабораторные и практические работы

Изучение лабораторного оборудования: термометры, весы, чашки Петри, пробирки, мензурки. Правила работы с оборудованием в школьном кабинете.

Ознакомление с устройством лупы, светового микроскопа, правила работы с ними.

Ознакомление с растительными и животными клетками: томата и арбуза (натуральные препараты), инфузории туфельки и гидры (готовые микропрепараты) с помощью лупы и светового микроскопа.

Экскурсии или видеоэкскурсии

Овладение методами изучения живой природы — наблюдением и экспериментом.

Организмы — тела живой природы

Понятие об организме. Доядерные и ядерные организмы. Клетка и её открытие. Клеточное строение организмов. Цитология — наука о клетке. Клетка — наименьшая единица строения и жизнедеятельности организмов. Строение клетки под световым микроскопом: клеточная оболочка, цитоплазма, ядро. Одноклеточные и многоклеточные организмы. Клетки, ткани, органы, системы органов. Жизнедеятельность организмов. Особенности строения и процессов жизнедеятельности у растений, животных, бактерий и грибов. Свойства организмов: питание, дыхание, выделение, движение, размножение, развитие, раздражимость, приспособленность. Организм — единое целое. Разнообразие организмов и их классификация (таксоны в биологии: царства, типы (отделы), классы, отряды (порядки), семейства, роды, виды. Бактерии и вирусы как формы жизни. Значение бактерий и вирусов в природе и в жизни человека.

Лабораторные и практические работы:

Изучение клеток кожицы чешуи лука под лупой и микроскопом (на примере самостоятельно приготовленного микропрепарата)

Растительный организм

Ботаника — наука о растениях. Разделы ботаники. Связь ботаники с другими науками и техникой. Общие признаки растений. Разнообразие растений. Уровни организации растительного организма. Высшие и низшие растения. Споровые и семенные растения. Растительная клетка. Изучение растительной клетки под световым микроскопом: клеточная оболочка, ядро, цитоплазма (пластиды, митохондрии, вакуоли с клеточным соком). Растительные ткани. Функции растительных тканей. Органы и системы органов растений. Строение органов растительного организма, их роль и связь между собой.

Лабораторные и практические работы

Изучение микроскопического строения листа водного растения элодеи. Изучение строения растительных тканей (использование микропрепаратов).

Изучение внешнего строения травянистого цветкового растения (на живых или гербарных экземплярах растений): пастушья сумка, редька дикая, лютик едкий и др.).

Экскурсии или видеоэкскурсии

Ознакомление в природе с цветковыми растениями.

Строение и жизнедеятельность растительного организма

Питание растения Корень — орган почвенного (минерального) питания. Корни и корневые системы. Виды корней и типы корневых систем. Внешнее и внутреннее строение корня в связи с его функциями. Корневой чехлик. Зоны корня. Корневые волоски. Рост корня. Поглощение корнями воды и минеральных веществ, необходимых растению (корневое давление, осмос). Видоизменение корней. Почва, её плодородие. Значение обработки почвы (окучивание), внесения удобрений, прореживания проростков, полива для жизни культурных растений. Гидропоника.

Побег и почки. Листорасположение и листовая мозаика. Строение и функции листа. Простые и сложные листья. Видоизменения листьев. Особенности внутреннего строения листа в связи с его функциями (кожица и устьица, основная ткань листа, проводящие пучки). Лист — орган воздушного питания. Фотосинтез. Значение фотосинтеза в природе и в жизни человека.

Лабораторные и практические работы

Изучение строения корневых систем (стержневой и мочковатой) на примере гербарных экземпляров или живых растений.

Изучение микропрепарата клеток корня.

Изучение строения вегетативных и генеративных почек (на примере сирени, тополя и др.).

Ознакомление с внешним строением листьев и листорасположением (на комнатных растениях).

Изучение микроскопического строения листа (на готовых микропрепаратах).

Наблюдение процесса выделения кислорода на свету аквариумными растениями.

Дыхание растения

Дыхание корня. Рыхление почвы для улучшения дыхания корней. Условия, препятствующие дыханию корней.

Лист как орган дыхания (устичный аппарат). Поступление в лист атмосферного воздуха. Сильная запылённость воздуха как препятствие для дыхания листьев. Стебель

как орган дыхания (наличие устьиц в кожице, чечевичек). Особенности дыхания растений. Взаимосвязь дыхания растения с фотосинтезом.

Лабораторные и практические работы

Изучение роли рыхления для дыхания корней.

Транспорт веществ в растении

Неорганические (вода, минеральные соли) и органические вещества (белки, жиры, углеводы, нуклеиновые кислоты, витамины и др.) растения. Связь клеточного строения стебля с его функциями. Рост стебля в длину. Клеточное строение стебля травянистого растения: кожица, проводящие пучки, основная ткань (паренхима). Клеточное строение стебля древесного растения: кора (пробка, луб), камбий, древесина и сердцевина. Рост стебля в толщину. Проводящие ткани корня. Транспорт воды и минеральных веществ в растении (сосуды древесины) — восходящий ток. Испарение воды через стебель и листья (транспирация). Регуляция испарения воды в растении. Влияние внешних условий на испарение воды. Транспорт органических веществ в растении (ситовидные трубки луба) — нисходящий ток. Перераспределение и запасание веществ в растении. Видоизменённые побеги: корневище, клубень, луковица. Их строение; биологическое и хозяйственное значение.

Лабораторные и практические работы

Обнаружение неорганических и органических веществ в растении. Рассматривание микроскопического строения ветки дерева (на готовом микропрепарате).

Выявление передвижения воды и минеральных веществ по древесине.

Исследование строения корневища, клубня, луковицы.

Рост растения

Образовательные ткани. Конус нарастания побега, рост кончика корня. Верхушечный и вставочный рост. Рост корня и стебля в толщину, камбий. Образование годичных колец у древесных растений. Влияние фитогормонов на рост растения. Ростовые движения растений. Развитие побега из почки. Ветвление побегов. Управление ростом растения. Формирование кроны. Применение знаний о росте растения в сельском хозяйстве. Развитие боковых побегов.

Лабораторные и практические работы

Наблюдение за ростом корня.

Наблюдение за ростом побега.

Определение возраста дерева по спилу.

Размножение растения

Вегетативное размножение цветковых растений в природе. Вегетативное размножение культурных растений. Клоны. Сохранение признаков материнского растения. Хозяйственное значение вегетативного размножения. Семенное (генеративное) размножение растений.

Цветки и соцветия. Опыление. Перекрёстное опыление (ветром, животными, водой) и самоопыление. Двойное оплодотворение. Наследование признаков обоих родителей. Образование плодов и семян. Типы плодов. Распространение плодов и семян в природе. Состав и строение семян. Условия прорастания семян. Подготовка семян к посеву. Развитие проростков.

Лабораторные и практические работы

Овладение приёмами вегетативного размножения растений (черенкование побегов,

черенкование листьев и др.) на примере комнатных растений (традесканция, сенполия, бегония, сансевиера и др.).

Изучение строения цветков

Ознакомление с различными типами соцветий.

Изучение строения семян двудольных растений.

Изучение строения семян однодольных растений.

Определение всхожести семян культурных растений и посев их в грунт.

Развитие растения

Развитие цветкового растения. Основные периоды развития. Цикл развития цветкового растения. Влияние факторов внешней среды на развитие цветковых растений. Жизненные формы цветковых растений.

Лабораторные и практические работы

Наблюдение за ростом и развитием цветкового растения в комнатных условиях (на примере фасоли или посевного гороха).

Определение условий прорастания семян.

7 класс

Животный организм

Зоология – наука о животных. Разделы зоологии. Связь зоологии с другими науками и техникой.

Общие признаки животных. Отличия животных от растений. Многообразие животного мира. Одноклеточные и многоклеточные животные. Форма тела животного, симметрия, размеры тела и другое.

Животная клетка. Открытие животной клетки (А. Левенгук). Строение животной клетки: клеточная мембрана, органоиды передвижения, ядро с ядрышком, цитоплазма (митохондрии, пищеварительные и сократительные вакуоли, лизосомы, клеточный центр). Процессы, происходящие в клетке. Деление клетки. Ткани животных, их разнообразие. Органы и системы органов животных. Организм – единое целое.

Лабораторные и практические работы

Исследование под микроскопом готовых микропрепаратов клеток и тканей животных.

Строение и жизнедеятельность организма животного

Опора и движение животных. Особенности гидростатического, наружного и внутреннего скелета у животных. Передвижение у одноклеточных (амёбовидное, жгутиковое). Мышечные движения у многоклеточных: полёт насекомых, птиц, плавание рыб, движение по суше позвоночных животных (ползание, бег, ходьба и другое). Рычажные конечности.

Питание и пищеварение у животных. Значение питания. Питание и пищеварение у простейших. Внутриволокнистое и внутриклеточное пищеварение, замкнутая и сквозная пищеварительная система у беспозвоночных. Пищеваритель-

ный тракт у позвоночных, пищеварительные железы. Ферменты. Особенности пищеварительной системы у представителей отрядов млекопитающих.

Дыхание животных. Значение дыхания. Газообмен через всю поверхность клетки. Жаберное дыхание. Наружные и внутренние жабры. Кожное, трахейное, лёгочное дыхание у обитателей суши. Особенности кожного дыхания. Роль воздушных мешков у птиц.

Транспорт веществ у животных. Роль транспорта веществ в организме животных. Замкнутая и незамкнутая кровеносные системы у беспозвоночных. Сердце, кровеносные сосуды. Спинной и брюшной сосуды, капилляры, «ложные сердца» у дождевого червя. Особенности строения незамкнутой кровеносной системы у моллюсков и насекомых. Круги кровообращения и особенности строения сердец у позвоночных, усложнение системы кровообращения.

Выделение у животных. Значение выделения конечных продуктов обмена веществ. Сократительные вакуоли у простейших. Звёздчатые клетки и канальцы плоских червей, выделительные трубочки и воронки у кольчатых червей. Мальпигиевы сосуды у насекомых. Почки (туловищные и тазовые), мочеточники, мочевой пузырь у позвоночных животных. Особенности выделения у птиц, связанные с полётом.

Покровы тела у животных. Покровы у беспозвоночных. Усложнение строения кожи у позвоночных. Кожа как орган выделения. Роль кожи в теплоотдаче. Производные кожи. Средства пассивной и активной защиты у животных.

Координация и регуляция жизнедеятельности у животных. Раздражимость у одноклеточных животных. Таксисы (фототаксис, трофотаксис, хемотаксис и другие таксисы). Нервная регуляция. Нервная система, её значение. Нервная система у беспозвоночных: сетчатая (диффузная), стволовая, узловая. Нервная система у позвоночных (трубчатая): головной и спинной мозг, нервы. Усложнение головного мозга от рыб до млекопитающих. Появление больших полушарий, коры, борозд и извилин. Гуморальная регуляция. Роль гормонов в жизни животных. Половые гормоны. Половой диморфизм. Органы чувств, их значение. Рецепторы. Простые и сложные (фасеточные) глаза у насекомых. Орган зрения и слуха у позвоночных, их усложнение. Органы обоняния, вкуса и осязания у беспозвоночных и позвоночных животных. Орган боковой линии у рыб.

Поведение животных. Врождённое и приобретённое поведение (инстинкт и научение). Научение: условные рефлексы, импринтинг (запечатление), инсайт (постижение). Поведение: пищевое, оборонительное, территориальное, брачное, исследовательское. Стимулы поведения.

Размножение и развитие животных. Бесполое размножение: деление клетки одноклеточного организма на две, почкование, фрагментация. Половое размножение. Преимущество полового размножения. Половые железы. Яичники и семенники. Половые клетки (гаметы). Оплодотворение. Зигота. Партеногенез. Зародышевое раз-

витие. Строение яйца птицы. Внутриутробное развитие млекопитающих. Зародышевые оболочки. Плацента (детское место). Пупочный канатик (пуповина). Постэмбриональное развитие: прямое, не прямое. Метаморфоз (развитие с превращением): полный и неполный.

Лабораторные и практические работы

Ознакомление с органами опоры и движения у животных.

Изучение способов поглощения пищи у животных.

Изучение способов дыхания у животных.

Ознакомление с системами органов транспорта веществ у животных. Изучение покровов тела у животных.

Изучение органов чувств у животных.

Формирование условных рефлексов у аквариумных рыб. Строение яйца и развитие зародыша птицы (курицы).

Систематические группы животных

Основные категории систематики животных. Вид как основная систематическая категория животных. Классификация животных. Система животного мира. Систематические категории животных (царство, тип, класс, отряд, семейство, род, вид), их соподчинение. Бинарная номенклатура. Отражение современных знаний о происхождении и родстве животных в классификации животных.

Одноклеточные животные – простейшие. Строение и жизнедеятельность простейших. Местообитание и образ жизни. Образование цисты при неблагоприятных условиях среды. Многообразие простейших. Значение простейших в природе и жизни человека (образование осадочных пород, возбудители заболеваний, симбиотические виды). Пути заражения человека и меры профилактики, вызываемые одноклеточными животными (малярийный плазмодий).

Лабораторные и практические работы

Исследование строения инфузории-туфельки и наблюдение за её передвижением. Изучение хемотаксиса.

Многообразие простейших (на готовых препаратах).

Изготовление модели клетки простейшего (амёбы, инфузории-туфельки и другое.).

Многоклеточные животные. Кишечнополостные. Общая характеристика. Местообитание. Особенности строения и жизнедеятельности. Эктодерма и энтодерма. Внутриволокнистое и клеточное переваривание пищи. Регенерация. Рефлекс. Бесполое размножение (почкование). Половое размножение. Гермафродитизм. Раздельнополые кишечнополостные. Многообразие кишечнополостных. Значение кишечнополостных в природе и жизни человека. Коралловые полипы и их роль в рифообразовании.

Лабораторные и практические работы

Исследование строения пресноводной гидры и её передвижения (школьный аквариум).

Исследование питания гидры дафниями и циклопами (школьный аквариум).

Изготовление модели пресноводной гидры.

Плоские, круглые, кольчатые черви. Общая характеристика. Особенности строения и жизнедеятельности плоских, круглых и кольчатых червей. Многообразие червей. Паразитические плоские и круглые черви. Циклы развития печёночного сосальщика, бычьего цепня, человеческой аскариды. Черви, их приспособления к паразитизму, вред, наносимый человеку, сельскохозяйственным растениям и животным. Меры по предупреждению заражения паразитическими червями. Роль червей как почвообразователей.

Лабораторные и практические работы

Исследование внешнего строения дождевого червя. Наблюдение за реакцией дождевого червя на раздражители.

Исследование внутреннего строения дождевого червя (на готовом влажном препарате и микропрепарате).

Изучение приспособлений паразитических червей к паразитизму (на готовых влажных и микропрепаратах).

Членистоногие. Общая характеристика. Среды жизни. Внешнее и внутреннее строение членистоногих. Многообразие членистоногих. Представители классов.

Ракообразные. Особенности строения и жизнедеятельности. Значение ракообразных в природе и жизни человека.

Паукообразные. Особенности строения и жизнедеятельности в связи с жизнью на суше. Клещи – вредители культурных растений и меры борьбы с ними. Паразитические клещи – возбудители и переносчики опасных болезней. Меры защиты от клещей. Роль клещей в почвообразовании.

Насекомые. Особенности строения и жизнедеятельности. Размножение насекомых и типы развития. Отряды насекомых: Прямокрылые, Равнокрылые, Полужесткокрылые, Чешуекрылые, Жесткокрылые, Перепончатокрылые, Двукрылые и другие. Насекомые – переносчики возбудителей и паразиты человека и домашних животных. Насекомые-вредители сада, огорода, поля, леса. Насекомые, снижающие численность вредителей растений. Поведение насекомых, инстинкты. Меры по сокращению численности насекомых-вредителей. Значение насекомых в природе и жизни человека.

Лабораторные и практические работы

Исследование внешнего строения насекомого (на примере майского жука или других крупных насекомых-вредителей).

Ознакомление с различными типами развития насекомых (на примере коллекций).

Моллюски. Общая характеристика. Местообитание моллюсков. Строение и

процессы жизнедеятельности, характерные для брюхоногих, двустворчатых, головоногих моллюсков. Черты приспособленности моллюсков к среде обитания. Размножение моллюсков. Многообразие моллюсков. Значение моллюсков в природе и жизни человека.

Лабораторные и практические работы

Исследование внешнего строения раковин пресноводных и морских моллюсков (раковины беззубки, перловицы, прудовика, катушки и другие).

Хордовые. Общая характеристика. Зародышевое развитие хордовых. Систематические группы хордовых. Подтип Бесчерепные (ланцетник). Подтип Черепные, или Позвоночные.

Рыбы. Общая характеристика. Местообитание и внешнее строение рыб. Особенности внутреннего строения и процессов жизнедеятельности. Приспособленность рыб к условиям обитания. Отличия хрящевых рыб от костных рыб. Размножение, развитие и миграция рыб в природе. Многообразие рыб, основные систематические группы рыб. Значение рыб в природе и жизни человека. Хозяйственное значение рыб.

Лабораторные и практические работы

Исследование внешнего строения и особенностей передвижения рыбы (на примере живой рыбы в банке с водой).

Исследование внутреннего строения рыбы (на примере готового влажного препарата).

Земноводные. Общая характеристика. Местообитание земноводных. Особенности внешнего и внутреннего строения, процессов жизнедеятельности, связанных с выходом земноводных на сушу. Приспособленность земноводных к жизни в воде и на суше. Размножение и развитие земноводных. Многообразие земноводных и их охрана. Значение земноводных в природе и жизни человека.

Пресмыкающиеся. Общая характеристика. Местообитание пресмыкающихся. Особенности внешнего и внутреннего строения пресмыкающихся. Процессы жизнедеятельности. Приспособленность пресмыкающихся к жизни на суше. Размножение и развитие пресмыкающихся. Регенерация. Многообразие пресмыкающихся и их охрана. Значение пресмыкающихся в природе и жизни человека.

Птицы. Общая характеристика. Особенности внешнего строения птиц. Особенности внутреннего строения и процессов жизнедеятельности птиц. Приспособления птиц к полёту. Поведение. Размножение и развитие птиц. Забота о потомстве. Сезонные явления в жизни птиц. Миграции птиц, их изучение. Многообразие птиц. Экологические группы птиц (по выбору учителя на примере трёх экологических групп с учётом распространения птиц в регионе). Приспособленность птиц к различным условиям среды. Значение птиц в природе и жизни человека.

Лабораторные и практические работы

Исследование внешнего строения и перьевого покрова птиц (на примере чучела

птиц и набора перьев: контурных, пуховых и пуха).

Исследование особенностей скелета птицы.

Млекопитающие. Общая характеристика. Среды жизни млекопитающих. Особенности внешнего строения, скелета и мускулатуры, внутреннего строения.

Процессы жизнедеятельности. Усложнение нервной системы. Поведение млекопитающих. Размножение и развитие. Забота о потомстве.

Первозвери. Однопроходные (яйцекладущие) и Сумчатые (низшие звери). Плацентарные млекопитающие. Многообразие млекопитающих (по выбору учителя изучаются 6 отрядов млекопитающих на примере двух видов из каждого отряда). Насекомоядные и Рукокрылые. Грызуны, Зайцеобразные. Хищные. Ластоногие и Китообразные. Парнокопытные и Непарнокопытные. Приматы. Семейства отряда Хищные: собачьи, кошачьи, куньи, медвежьи.

Значение млекопитающих в природе и жизни человека. Млекопитающие – переносчики возбудителей опасных заболеваний. Меры борьбы с грызунами. Многообразие млекопитающих родного края.

Лабораторные и практические работы

Исследование особенностей скелета млекопитающих. Исследование особенностей зубной системы млекопитающих.

Развитие животного мира на Земле

Эволюционное развитие животного мира на Земле. Усложнение животных в процессе эволюции. Доказательства эволюционного развития животного мира. Палеонтология. Ископаемые остатки животных, их изучение. Методы изучения ископаемых остатков. Реставрация древних животных. «Живые ископаемые» животного мира.

Жизнь животных в воде. Одноклеточные животные. Происхождение многоклеточных животных. Основные этапы эволюции беспозвоночных. Основные этапы эволюции позвоночных животных. Вымершие животные.

Лабораторные и практические работы

Исследование ископаемых остатков вымерших животных.

Животные в природных сообществах

Животные и среда обитания. Влияние света, температуры и влажности на животных. Приспособленность животных к условиям среды обитания.

Популяции животных, их характеристики. Одиночный и групповой образ жизни. Взаимосвязи животных между собой и с другими организмами. Пищевые связи в природном сообществе. Пищевые уровни, экологическая пирамида. Экосистема.

Животный мир природных зон Земли. Основные закономерности распределения животных на планете. Фауна.

Животные и человек

Воздействие человека на животных в природе: прямое и косвенное. Промысловые животные (рыболовство, охота). Ведение промысла животных на основе научного подхода. Загрязнение окружающей среды.

Одомашнивание животных. Селекция, породы, искусственный отбор, дикие предки домашних животных. Значение домашних животных в жизни человека.

Животные сельскохозяйственных угодий. Методы борьбы с животными- вредителями.

Город как особая искусственная среда, созданная человеком. Синантропные виды животных. Условия их обитания. Беспозвоночные и позвоночные животные города. Адаптация животных к новым условиям. Рекреационный пресс на животных диких видов в условиях города. Безнадзорные домашние животные. Питомники. Восстановление численности редких видов животных: особо охраняемые природные территории (ООПТ). Красная книга России. Меры сохранения животного мира.

8 КЛАСС

Человек – биосоциальный вид

Науки о человеке (анатомия, физиология, психология, антропология, гигиена, санитария, экология человека). Методы изучения организма человека. Значение знаний о человеке для самопознания и сохранения здоровья. Особенности человека как биосоциального существа.

Место человека в системе органического мира. Человек как часть природы. Систематическое положение современного человека. Сходство человека с млекопитающими. Отличие человека от приматов. Доказательства животного происхождения человека. Человек разумный. Антропогенез, его этапы. Биологические и социальные факторы становления человека. Человеческие расы.

Структура организма человека

Строение и химический состав клетки. Обмен веществ и превращение энергии в клетке. Многообразие клеток, их деление. Нуклеиновые кислоты. Гены. Хромосомы. Хромосомный набор. Митоз, мейоз. Соматические и половые клетки. Стволовые клетки. Типы тканей организма человека: эпителиальные, соединительные, мышечные, нервная. Свойства тканей, их функции. Органы и системы органов. Организм как единое целое. Взаимосвязь органов и систем как основа гомеостаза.

Лабораторные и практические работы

Изучение микроскопического строения тканей (на готовых микропрепаратах).
Распознавание органов и систем органов человека (по таблицам).

Нейрогуморальная регуляция

Нервная система человека, её организация и значение. Нейроны, нервы, нервные узлы. Рефлекс. Рефлекторная дуга.

Рецепторы. Двухнейронные и трёхнейронные рефлекторные дуги. Спинной мозг, его строение и функции. Рефлексы спинного мозга. Головной мозг, его строение и функции. Большие полушария. Рефлексы головного мозга. Безусловные

(врождённые) и условные (приобретённые) рефлексы. Соматическая нервная система. Вегетативная (автономная) нервная система. Нервная система как единое целое. Нарушения в работе нервной системы.

Гуморальная регуляция функций. Эндокринная система. Железы внутренней секреции. Железы смешанной секреции. Гормоны, их роль в регуляции физиологических функций организма, роста и развития. Нарушение в работе эндокринных желез. Особенности рефлекторной и гуморальной регуляции функций организма.

Лабораторные и практические работы

Изучение головного мозга человека (по муляжам).

Изучение изменения размера зрачка в зависимости от освещённости.

Опора и движение

Значение опорно-двигательного аппарата. Скелет человека, строение его отделов и функции. Кости, их химический состав, строение. Типы костей. Рост костей в длину и толщину. Соединение костей. Скелет головы. Скелет туловища. Скелет конечностей и их поясов. Особенности скелета человека, связанные с прямохождением и трудовой деятельностью.

Мышечная система. Строение и функции скелетных мышц. Работа мышц: статическая и динамическая, мышцы сгибатели и разгибатели. Утомление мышц. Гиподинамия. Роль двигательной активности в сохранении здоровья.

Нарушения опорно-двигательной системы. Возрастные изменения в строении костей. Нарушение осанки. Предупреждение искривления позвоночника и развития плоскостопия. Профилактика травматизма. Первая помощь при травмах опорно-двигательного аппарата.

Лабораторные и практические работы

Исследование свойств кости.

Изучение строения костей (на муляжах). Изучение

строения позвонков (на муляжах). Определение гибкости позвоночника.

Измерение массы и роста своего организма.

Изучение влияния статической и динамической нагрузки на утомление мышц. Выявление нарушения осанки.

Определение признаков плоскостопия.

Оказание первой помощи при повреждении скелета и мышц.

Внутренняя среда организма

Внутренняя среда и её функции. Форменные элементы крови: эритроциты, лейкоциты и тромбоциты. Малокровие, его причины. Красный костный мозг, его роль в организме. Плазма крови. Постоянство внутренней среды (гомеостаз). Свёртывание крови. Группы крови. Резус-фактор. Переливание крови. Донорство. Иммуниетет и его виды. Факторы, влияющие на иммуниетет (приобретённые иммунодефициты): радиационное облучение, химическое отравление, голодание,

воспаление, вирусные заболевания, ВИЧ-инфекция. Вилочковая железа, лимфатические узлы. Вакцины и лечебные сыворотки. Значение работ Л. Пастера и И.И. Мечникова по изучению иммунитета.

Лабораторные и практические работы

Изучение микроскопического строения крови человека и лягушки (сравнение) на готовых микропрепаратах.

Кровообращение

Органы кровообращения. Строение и работа сердца. Автоматизм сердца. Сердечный цикл, его длительность. Большой и малый круги кровообращения. Движение крови по сосудам. Пульс. Лимфатическая система, лимфоотток. Регуляция деятельности сердца и сосудов. Гигиена сердечно-сосудистой системы. Профилактика сердечно-сосудистых заболеваний. Первая помощь при кровотечениях.

Лабораторные и практические работы

Измерение кровяного давления.

Определение пульса и числа сердечных сокращений в покое и последовательных физических нагрузок у человека.

Первая помощь при кровотечениях.

Дыхание

Дыхание и его значение. Органы дыхания. Лёгкие. Взаимосвязь строения и функций органов дыхания. Газообмен в лёгких и тканях. Жизненная ёмкость лёгких. Механизмы дыхания. Дыхательные движения. Регуляция дыхания.

Инфекционные болезни, передающиеся через воздух, предупреждение воздушно-капельных инфекций. Вред табакокурения, употребления наркотических и психотропных веществ. Реанимация. Охрана воздушной среды. Оказание первой помощи при поражении органов дыхания.

Лабораторные и практические работы

Измерение объёма грудной клетки в состоянии вдоха и выдоха.

Определение частоты дыхания. Влияние различных факторов на частоту дыхания.

Питание и пищеварение

Питательные вещества и пищевые продукты. Питание и его значение. Пищеварение. Органы пищеварения, их строение и функции. Ферменты, их роль в пищеварении. Пищеварение в ротовой полости. Зубы и уход за ними. Пищеварение в желудке, в тонком и в толстом кишечнике. Всасывание питательных веществ. Всасывание воды. Пищеварительные железы: печень и поджелудочная железа, их роль в пищеварении.

Микробиом человека – совокупность микроорганизмов, населяющих организм человека. Регуляция пищеварения. Методы изучения органов пищеварения. Работы И.П. Павлова.

Гигиена питания. Предупреждение глистных и желудочно-кишечных заболеваний, пищевых отравлений. Влияние курения и алкоголя на пищеварение.

Лабораторные и практические работы

Исследование действия ферментов слюны на крахмал.

Наблюдение действия желудочного сока на белки.

Обмен веществ и превращение энергии

Обмен веществ и превращение энергии в организме человека. Пластический и энергетический обмен. Обмен воды и минеральных солей. Обмен белков, углеводов и жиров в организме. Регуляция обмена веществ и превращения энергии.

Витамины и их роль для организма. Поступление витаминов с пищей. Синтез витаминов в организме. Авитаминозы и гиповитаминозы. Сохранение витаминов в пище.

Нормы и режим питания. Рациональное питание – фактор укрепления здоровья. Нарушение обмена веществ.

Лабораторные и практические работы

Исследование состава продуктов питания.

Составление меню в зависимости от калорийности пищи.

Способы сохранения витаминов в пищевых продуктах.

Кожа

Строение и функции кожи. Кожа и её производные. Кожа и терморегуляция. Влияние на кожу факторов окружающей среды.

Закаливание и его роль. Способы закаливания организма. Гигиена кожи, гигиенические требования к одежде и обуви. Заболевания кожи и их предупреждения. Профилактика и первая помощь при тепловом и солнечном ударах, ожогах и обморожениях.

Лабораторные и практические работы

Исследование с помощью лупы тыльной и ладонной стороны кисти. Определение жирности различных участков кожи лица.

Описание мер по уходу за кожей лица и волосами в зависимости от типа кожи.

Описание основных гигиенических требований к одежде и обуви.

Выделение

Значение выделения. Органы выделения. Органы мочевыделительной системы, их строение и функции. Микроскопическое строение почки. Нефрон. Образование мочи. Регуляция мочеобразования и мочеиспускания. Заболевания органов мочевыделительной системы, их предупреждение.

Лабораторные и практические работы Определение местоположения почек (на муляже). Описание мер профилактики болезней почек.

Размножение и развитие

Органы репродукции, строение и функции. Половые железы. Половые клетки. Оплодотворение. Внутриутробное развитие. Влияние на эмбриональное развитие факторов окружающей среды. Роды. Лактация. Рост и развитие ребёнка. Половое

созревание. Наследование признаков у человека. Наследственные болезни, их причины и предупреждение. Набор хромосом, половые хромосомы, гены. Роль генетических знаний для планирования семьи. Инфекции, передающиеся половым путём, их профилактика.

Лабораторные и практические работы

Описание основных мер по профилактике инфекционных вирусных заболеваний: СПИД и гепатит.

Органы чувств и сенсорные системы

Органы чувств и их значение. Анализаторы. Сенсорные системы. Глаз и зрение. Оптическая система глаза. Сетчатка. Зрительные рецепторы. Зрительное восприятие. Нарушения зрения и их причины. Гигиена зрения.

Ухо и слух. Строение и функции органа слуха. Механизм работы слухового анализатора. Слуховое восприятие. Нарушения слуха и их причины. Гигиена слуха. Органы равновесия, мышечного чувства, осязания, обоняния и вкуса. Взаимодействие сенсорных систем организма.

Лабораторные и практические работы

Определение остроты зрения у человека.

Изучение строения органа зрения (на муляже и влажном препарате).

Изучение строения органа слуха (на муляже).

Поведение и психика

Психика и поведение человека. Потребности и мотивы поведения. Социальная обусловленность поведения человека. Рефлекторная теория поведения. Высшая нервная деятельность человека, работы И.М. Сеченова, И.П. Павлова. Механизм образования условных рефлексов. Торможение. Динамический стереотип. Роль гормонов в поведении. Наследственные и ненаследственные программы поведения человека. Приспособительный характер поведения.

Первая и вторая сигнальные системы. Познавательная деятельность мозга. Речь и мышление. Память и внимание. Эмоции. Индивидуальные особенности личности: способности, темперамент, характер, одарённость. Типы высшей нервной деятельности и темперамента. Особенности психики человека. Гигиена физического и умственного труда. Режим труда и отдыха. Сон и его значение. Гигиена сна.

Лабораторные и практические работы

Изучение кратковременной памяти.

Определение объёма механической и логической памяти.

Оценка сформированности навыков логического мышления.

Человек и окружающая среда

Человек и окружающая среда. Экологические факторы и их действие на организм человека. Зависимость здоровья человека от состояния окружающей среды. Микроклимат жилых помещений. Соблюдение правил поведения в окружающей среде, в опасных и чрезвычайных ситуациях.

Здоровье человека как социальная ценность. Факторы, нарушающие здоровье:

гиподинамия, курение, употребление алкоголя, наркотиков, несбалансированное питание, стресс. Укрепление здоровья: аутотренинг, закаливание, двигательная активность, сбалансированное питание. Культура отношения к собственному здоровью и здоровью окружающих. Всемирная организация здравоохранения.

Человек как часть биосферы Земли. Антропогенные воздействия на природу. Урбанизация. Цивилизация. Техногенные изменения в окружающей среде. Современные глобальные экологические проблемы. Значение охраны окружающей среды для сохранения человечества.

9 класс

Тема 1. Биология как наука

Биология как наука. Связь биологии с общественными, техническими и другими естественными науками, философией, этикой, эстетикой и правом. Роль биологии в формировании современной научной картины мира. Система биологических наук.

Методы познания живой природы (наблюдение, эксперимент, описание, измерение, классификация, моделирование, статистическая обработка данных).

Демонстрации:

Портреты: Ч. Дарвин, Г. Мендель, Н.К. Кольцов, Дж. Уотсон и Ф. Крик.

Таблицы и схемы: «Методы познания живой природы».

Лабораторные и практические работы:

Практическая работа № 1. «Использование различных методов при изучении биологических объектов».

Тема 2. Живые системы и их организация

Живые системы (биосистемы) как предмет изучения биологии. Отличие живых систем от неорганической природы.

Свойства биосистем и их разнообразие. Уровни организации биосистем: молекулярный, клеточный, тканевый, организменный, популяционно-видовой, экосистемный (биогеоценотический), биосферный.

Демонстрации:

Таблицы и схемы: «Основные признаки жизни», «Уровни организации живой природы».

Оборудование: модель молекулы ДНК.

Тема 3. Химический состав и строение клетки

Химический состав клетки. Химические элементы: макроэлементы, микроэлементы. Вода и минеральные вещества.

Функции воды и минеральных веществ в клетке. Поддержание осмотического баланса.

Белки. Состав и строение белков. Аминокислоты – мономеры белков. Незаменимые и заменимые аминокислоты. Аминокислотный состав. Уровни структуры белковой молекулы (первичная, вторичная, третичная и четвертичная структура).

Химические свойства белков. Биологические функции белков.

Ферменты – биологические катализаторы. Строение фермента: активный центр, субстратная специфичность. Коферменты. Витамины. Отличия ферментов от неорганических катализаторов.

Углеводы: моносахариды (глюкоза, рибоза и дезоксирибоза), дисахариды (сахароза, лактоза) и полисахариды (крахмал, гликоген, целлюлоза). Биологические функции углеводов.

Липиды: триглицериды, фосфолипиды, стероиды. Гидрофильно-гидрофобные свойства. Биологические функции липидов. Сравнение углеводов, белков и липидов как источников энергии.

Нуклеиновые кислоты: ДНК и РНК. Нуклеотиды – мономеры нуклеиновых кислот. Строение и функции ДНК. Строение и функции РНК. Виды РНК. АТФ: строение и функции.

Цитология – наука о клетке. Клеточная теория – пример взаимодействия идей и фактов в научном познании. Методы изучения клетки.

Клетка как целостная живая система. Общие признаки клеток: замкнутая наружная мембрана, молекулы ДНК как генетический аппарат, система синтеза белка.

Типы клеток: эукариотическая и прокариотическая. Особенности строения прокариотической клетки. Клеточная стенка бактерий. Строение эукариотической клетки. Основные отличия растительной, животной и грибной клетки.

Поверхностные структуры клеток – клеточная стенка, гликокаликс, их функции. Плазматическая мембрана, её свойства и функции. Цитоплазма и её органоиды. Одномембранные органоиды клетки: ЭПС, аппарат Гольджи, лизосомы. Полуавтономные органоиды клетки: митохондрии, пластиды. Происхождение митохондрий и пластид. Виды пластид. Немембранные органоиды клетки: рибосомы, клеточный центр, центриоли, реснички, жгутики. Функции органоидов клетки. Включения.

Ядро – регуляторный центр клетки. Строение ядра: ядерная оболочка, кариоплазма, хроматин, ядрышко. Хромосомы.

Транспорт веществ в клетке.

Демонстрации:

Портреты: А. Левенгук, Р. Гук, Т. Шванн, М. Шлейден, Р. Вирхов, Дж. Уотсон, Ф. Крик, М. Уилкинс, Р. Франклин, К.М. Бэр.

Диаграммы: «Распределение химических элементов в неживой природе», «Распределение химических элементов в живой природе».

Таблицы и схемы: «Периодическая таблица химических элементов», «Строение молекулы воды», «Биосинтез белка», «Строение молекулы белка», «Строение фермента», «Нуклеиновые кислоты. ДНК», «Строение молекулы АТФ», «Строение эукариотической клетки», «Строение животной клетки», «Строение растительной клетки», «Строение прокариотической клетки», «Строение ядра клетки»,

«Углеводы», «Липиды».

Оборудование: световой микроскоп, оборудование для проведения наблюдений, измерений, экспериментов, микропрепараты растительных, животных и бактериальных клеток.

Лабораторные и практические работы:

Лабораторная работа № 1. «Изучение каталитической активности ферментов (на примере амилазы или каталазы)».

Лабораторная работа № 2. «Изучение строения клеток растений, животных и бактерий под микроскопом на готовых микропрепаратах и их описание».

Тема 4. Жизнедеятельность клетки

Обмен веществ, или метаболизм. Ассимиляция (пластический обмен) и диссимиляция (энергетический обмен) – две стороны единого процесса метаболизма. Роль законов сохранения веществ и энергии в понимании метаболизма.

Типы обмена веществ: автотрофный и гетеротрофный. Роль ферментов в обмене веществ и превращении энергии в клетке.

Фотосинтез. Световая и темновая фазы фотосинтеза. Реакции фотосинтеза. Эффективность фотосинтеза. Значение фотосинтеза для жизни на Земле. Влияние условий среды на фотосинтез и способы повышения его продуктивности культурных растений.

Хемосинтез. Хемосинтезирующие бактерии. Значение хемосинтеза для жизни на Земле.

Энергетический обмен в клетке. Расщепление веществ, выделение и аккумуляция энергии в клетке. Этапы энергетического обмена. Гликолиз. Брожение и его виды. Кислородное окисление, или клеточное дыхание. Окислительное фосфорилирование. Эффективность энергетического обмена.

Реакции матричного синтеза. Генетическая информация и ДНК. Реализация генетической информации в клетке. Генетический код и его свойства. Транскрипция – матричный синтез РНК. Трансляция – биосинтез белка. Этапы трансляции. Кодирование аминокислот. Роль рибосом в биосинтезе белка.

Неклеточные формы жизни – вирусы. История открытия вирусов (Д.И. Ивановский). Особенности строения и жизненного цикла вирусов. Бактериофаги. Болезни растений, животных и человека, вызываемые вирусами. Вирус иммунодефицита человека (ВИЧ) – возбудитель СПИДа. Обратная транскрипция, ревертаза и интегразы. Профилактика распространения вирусных заболеваний.

Демонстрации:

Портреты: Н.К. Кольцов, Д.И. Ивановский, К.А. Тимирязев.

Таблицы и схемы: «Типы питания», «Метаболизм», «Митохондрия», «Энергетический обмен», «Хлоропласт», «Фотосинтез», «Строение ДНК», «Строение и функционирование гена», «Синтез белка», «Генетический код»,

«Вирусы», «Бактериофаги», «Строение и жизненный цикл вируса СПИДа, бактериофага», «Репликация ДНК».

Оборудование: модели-аппликации «Удвоение ДНК и транскрипция», «Биосинтез белка», «Строение клетки», модель структуры ДНК.

Тема 5. Размножение и индивидуальное развитие организмов

Клеточный цикл, или жизненный цикл клетки. Интерфаза и митоз. Процессы, протекающие в интерфазе. Репликация – реакция матричного синтеза ДНК. Строение хромосом. Хромосомный набор – кариотип. Диплоидный и гаплоидный хромосомные наборы. Хроматиды. Цитологические основы размножения и индивидуального развития организмов.

Деление клетки – митоз. Стадии митоза. Процессы, происходящие на разных стадиях митоза. Биологический смысл митоза.

Программируемая гибель клетки – апоптоз.

Формы размножения организмов: бесполое и половое. Виды бесполого размножения: деление надвое, почкование одно- и многоклеточных, спорообразование, вегетативное размножение. Искусственное клонирование организмов, его значение для селекции.

Половое размножение, его отличия от бесполого.

Мейоз. Стадии мейоза. Процессы, происходящие на стадиях мейоза. Поведение хромосом в мейозе. Кроссинговер. Биологический смысл и значение мейоза.

Гаметогенез – процесс образования половых клеток у животных. Половые железы: семенники и яичники. Образование и развитие половых клеток – гамет (сперматозоид, яйцеклетка) – сперматогенез и оогенез. Особенности строения яйцеклеток и сперматозоидов. Оплодотворение. Партеогенез.

Индивидуальное развитие (онтогенез). Эмбриональное развитие (эмбриогенез). Этапы эмбрионального развития у позвоночных животных: дробление, гаструляция, органогенез. Постэмбриональное развитие. Типы постэмбрионального развития: прямое, не прямое (личиночное). Влияние среды на развитие организмов, факторы, способные вызывать

врождённые уродства.

Рост и развитие растений. Онтогенез цветкового растения: строение семени, стадии развития.

Демонстрации:

Таблицы и схемы: «Формы размножения организмов», «Двойное оплодотворение у цветковых растений», «Вегетативное размножение растений»,

«Деление клетки бактерий», «Строение половых клеток», «Строение хромосомы»,

«Клеточный цикл», «Репликация ДНК», «Митоз», «Мейоз», «Прямое и косвенное развитие», «Гаметогенез у млекопитающих и человека», «Основные стадии онтогенеза».

Оборудование: микроскоп, микропрепараты «Сперматозоиды млекопитающего», «Яйцеклетка млекопитающего», «Кариокинез в клетках корешка лука», магнитная модель-апликация «Деление клетки», модель ДНК, модель метафазной хромосомы.

Лабораторные и практические работы:

Лабораторная работа № 3. «Наблюдение митоза в клетках кончика корешка лука на готовых микропрепаратах».

Лабораторная работа № 4. «Изучение строения половых клеток на готовых микропрепаратах».

Тема 6. Наследственность и изменчивость организмов

Предмет и задачи генетики. История развития генетики. Роль цитологии и эмбриологии в становлении генетики. Вклад российских и зарубежных учёных в развитие генетики. Методы генетики (гибридологический, цитогенетический, молекулярно-генетический). Основные генетические понятия. Генетическая символика, используемая в схемах скрещиваний.

Закономерности наследования признаков, установленные Г. Менделем. Моногибридное скрещивание. Закон единообразия гибридов первого поколения. Правило доминирования. Закон расщепления признаков. Гипотеза чистоты гамет. Полное и неполное доминирование.

Дигибридное скрещивание. Закон независимого наследования признаков. Цитогенетические основы дигибридного скрещивания. Анализирующее скрещивание. Использование анализирующего скрещивания для определения генотипа особи.

Сцепленное наследование признаков. Работа Т. Моргана по сцепленному наследованию генов. Нарушение сцепления генов в результате кроссинговера.

Хромосомная теория наследственности. Генетические карты.

Генетика пола. Хромосомное определение пола. Аутосомы и половые хромосомы. Гомогаметные и гетерогаметные организмы. Наследование признаков, сцепленных с полом.

Изменчивость. Виды изменчивости: ненаследственная и наследственная. Роль среды в ненаследственной изменчивости. Характеристика модификационной изменчивости. Вариационный ряд и вариационная кривая. Норма реакции признака. Количественные и качественные признаки и их норма реакции. Свойства модификационной изменчивости.

Наследственная, или генотипическая, изменчивость. Комбинативная изменчивость. Мейоз и половой процесс – основа комбинативной изменчивости. Мутационная

изменчивость. Классификация мутаций: генные, хромосомные, геномные. Частота и причины мутаций. Мутагенные факторы. Закон гомологических рядов в наследственной изменчивости Н.И. Вавилова.

Внеядерная наследственность и изменчивость.

Генетика человека. Кариотип человека. Основные методы генетики человека: генеалогический, близнецовый, цитогенетический, биохимический, молекулярно-генетический. Современное определение генотипа: полногеномное секвенирование, генотипирование, в том числе с помощью ПЦР-анализа. Наследственные заболевания человека: генные болезни, болезни

с наследственной

предрасположенностью, хромосомные болезни. Соматические и генеративные мутации. Стволовые клетки. Принципы здорового образа жизни, диагностики, профилактики и лечения генетических болезней. Медико-генетическое консультирование. Значение медицинской генетики в предотвращении и лечении генетических заболеваний человека.

Демонстрации:

Портреты: Г. Мендель, Т. Морган, Г. де Фриз, С.С. Четвериков, Н.В. Тимофеев-Ресовский, Н.И. Вавилов.

Таблицы и схемы: «Моногибридное скрещивание и его цитогенетическая основа», «Закон расщепления и его цитогенетическая основа», «Закон чистоты гамет», «Дигибридное скрещивание», «Цитологические основы дигибридного скрещивания», «Мейоз», «Взаимодействие аллельных генов», «Генетические карты растений, животных и человека», «Генетика пола», «Закономерности наследования, сцепленного с полом», «Кариотипы человека и животных», «Виды изменчивости», «Модификационная изменчивость», «Наследование резус-фактора», «Генетика групп крови», «Мутационная изменчивость».

Оборудование: модели-аппликации «Моногибридное скрещивание», «Неполное доминирование», «Дигибридное скрещивание», «Перекрест хромосом», микроскоп и микропрепарат «Дрозофила» (норма, мутации формы крыльев и окраски тела), гербарий «Горох посевной».

Лабораторные и практические работы:

Лабораторная работа № 5. «Изучение результатов моногибридного и дигибридного скрещивания у дрозофилы на готовых микропрепаратах».

Лабораторная работа № 6. «Изучение модификационной изменчивости, построение вариационного ряда и вариационной кривой».

Лабораторная работа № 7. «Анализ мутаций у дрозофилы на готовых микропрепаратах».

Практическая работа № 2. «Составление и анализ родословных человека».

Тема 7. Селекция организмов. Основы биотехнологии

Селекция как наука и процесс. Зарождение селекции и domestикация. Учение

Н.И. Вавилова о центрах происхождения и многообразия культурных растений. Центры происхождения домашних животных. Сорт, порода, штамм.

Современные методы селекции. Массовый и индивидуальный отборы в селекции растений и животных. Оценка экстерьера. Близкородственное скрещивание – инбридинг. Чистая линия. Скрещивание чистых линий. Гетерозис, или гибридная сила. Неродственное скрещивание – аутбридинг. Отдалённая гибридизация и её успехи. Искусственный мутагенез и получение полиплоидов. Достижения селекции растений, животных и микроорганизмов.

Биотехнология как отрасль производства. Генная инженерия. Этапы создания рекомбинантной ДНК и трансгенных организмов. Клеточная инженерия.

Клеточные культуры. Микрклональное размножение растений. Клонирование высокопродуктивных сельскохозяйственных организмов. Экологические и этические проблемы. ГМО – генетически модифицированные организмы.

Демонстрации:

Портреты: Н.И. Вавилов, И.В. Мичурин, Г.Д. Карпеченко, М.Ф. Иванов.

Таблицы и схемы: карта «Центры происхождения и многообразия культурных растений», «Породы домашних животных», «Сорта культурных растений», «Отдалённая гибридизация», «Работы академика М.Ф. Иванова», «Полиплоидия», «Объекты биотехнологии», «Клеточные культуры и клонирование», «Конструирование и перенос генов, хромосом».

Оборудование: муляжи плодов и корнеплодов диких форм и культурных сортов растений, гербарий «Сельскохозяйственные растения».

Лабораторные и практические работы:

Экскурсия «Основные методы и достижения селекции растений и животных (на селекционную станцию, племенную ферму, сортоиспытательный участок, в тепличное хозяйство, лабораторию агроуниверситета или научного центра)».

Тема 8. Эволюционная биология

Предпосылки возникновения эволюционной теории. Эволюционная теория и её место в биологии. Влияние эволюционной теории на развитие биологии и других наук.

Свидетельства эволюции. Палеонтологические: последовательность появления видов в палеонтологической летописи, переходные формы. Биогеографические: сходство и различие фаун и флор материков и островов.

Эмбриологические: сходства и различия эмбрионов разных видов позвоночных. Сравнительно-анатомические: гомологичные, аналогичные, рудиментарные органы, атавизмы. Молекулярно-биохимические: сходство механизмов наследственности и основных метаболических путей у всех организмов.

Эволюционная теория Ч. Дарвина. Предпосылки возникновения дарвинизма. Движущие силы эволюции видов по Дарвину (избыточное размножение при ограниченности ресурсов, неопределённая изменчивость, борьба за существование, естественный отбор).

Синтетическая теория эволюции (СТЭ) и её основные положения.

Микроэволюция. Популяция как единица вида и эволюции.

Движущие силы (факторы) эволюции видов в природе. Мутационный процесс и комбинативная изменчивость. Популяционные волны и дрейф генов. Изоляция иммиграция.

Естественный отбор – направляющий фактор эволюции. Формы естественного отбора.

Приспособленность организмов как результат эволюции. Примеры приспособлений у организмов. Ароморфозы и идио-адаптации.

Вид и видообразование. Критерии вида. Основные формы видообразования: географическое, экологическое.

Макроэволюция. Формы эволюции: филетическая, дивергентная, конвергентная, параллельная. Необратимость эволюции.

Происхождение от неспециализированных предков. Прогрессирующая специализация. Адаптивная радиация.

Демонстрации:

Портреты: К. Линней, Ж.Б. Ламарк, Ч. Дарвин, В.О. Ковалевский, К.М. Бэр, Э. Геккель, Ф. Мюллер, А.Н. Северцов.

Таблицы и схемы: «Развитие органического мира на Земле», «Зародыши позвоночных животных», «Археоптерикс», «Формы борьбы за существование», «Естественный отбор», «Многообразие сортов растений», «Многообразие пород животных», «Популяции», «Мутационная изменчивость», «Ароморфозы», «Идиоадаптации», «Общая дегенерация», «Движущие силы эволюции», «Карта-схема маршрута путешествия Ч. Дарвина», «Борьба за существование», «Приспособленность организмов», «Географическое видообразование», «Экологическое видообразование».

Оборудование: коллекция насекомых с различными типами окраски, набор плодов и семян, коллекция «Примеры защитных приспособлений у животных», модель «Основные направления эволюции», объёмная модель «Строение головного мозга позвоночных».

Биогеографическая карта мира, коллекция «Формы сохранности ископаемых животных и растений», модель аппликация «Перекрёст хромосом», влажные препараты «Развитие насекомого», «Развитие лягушки», микропрепарат

«Дрозофила» (норма, мутации формы крыльев и окраски тела).

Лабораторные и практические работы:

Лабораторная работа № 1. «Сравнение видов по морфологическому критерию».

Лабораторная работа № 2. «Описание приспособленности организма и её относительного характера».

Тема 9. Возникновение и развитие жизни на Земле

Донаучные представления о зарождении жизни. Научные гипотезы возникновения жизни на Земле: абиогенез и панспермия. Химическая эволюция. Абиогенный

синтез органических веществ из неорганических. Экспериментальное подтверждение химической эволюции. Начальные этапы биологической эволюции. Гипотеза РНК-мира. Формирование мембранных структур и возникновение протоклетки. Первые клетки и их эволюция. Формирование основных групп живых организмов.

Развитие жизни на Земле по эрам и периодам. Катархей. Архейская протерозойская эры. Палеозойская эра и её периоды: кембрийский, ордовикский, силурийский, девонский, каменноугольный, пермский.

Мезозойская эра и её периоды: триасовый, юрский, меловой.

Кайнозойская эра и её периоды: палеогеновый, неогеновый, антропогеновый. Характеристика климата и геологических процессов. Основные этапы эволюции растительного и животного мира. Ароморфозы у растений и животных. Появление, расцвет и вымирание групп живых организмов.

Система органического мира как отражение эволюции. Основные систематические группы организмов.

Эволюция человека. Антропология как наука. Развитие представлений о происхождении человека. Методы изучения антропогенеза. Сходства и различия человека и животных. Систематическое положение человека.

Движущие силы (факторы) антропогенеза. Наследственная изменчивость и естественный отбор. Общественный образ жизни, изготовление орудий труда, мышление, речь.

Основные стадии и ветви эволюции человека: австралопитеки, Человек умелый, Человек прямоходящий, Человек неандертальский, Человек разумный. Находки ископаемых остатков, время существования, область распространения, объём головного мозга, образ жизни, орудия.

Человеческие расы. Основные большие расы: европеоидная (евразийская), негро-австралоидная (экваториальная), монголоидная (азиатско-американская). Черты приспособленности представителей человеческих рас к условиям существования. Единство человеческих рас. Критика расизма.

Демонстрации:

Портреты: Ф. Реди, Л. Пастер, А.И. Опарин, С. Миллер, Г. Юри, Ч. Дарвин.

Таблицы и схемы: «Возникновение Солнечной системы», «Развитие органического мира», «Растительная клетка», «Животная клетка», «Прокариотическая клетка», «Современная система органического мира», «Сравнение анатомических черт строения человека и человекообразных обезьян», «Основные места палеонтологических находок предков современного человека», «Древнейшие люди», «Древние люди», «Первые современные люди», «Человеческие расы».

Оборудование: муляжи «Происхождение человека» (бюсты австралопитека, питекантропа, неандертальца, кроманьонца), слепки или изображения каменных орудий первобытного человека (камни-чопперы, рубила, скребла), геохронологическая таблица, коллекция «Формы сохранности ископаемых животных и растений».

Лабораторные и практические работы:

Практическая работа № 1. «Изучение ископаемых остатков растений и животных в коллекциях».

Экскурсия «Эволюция органического мира на Земле» (в естественно-научный или краеведческий музей).

Тема 10. Организмы и окружающая среда

Экология как наука. Задачи и разделы экологии. Методы экологических исследований. Экологическое мировоззрение современного человека.

Среды обитания организмов: водная, наземно-воздушная, почвенная, внутриорганизменная.

Экологические факторы. Классификация экологических факторов: абиотические, биотические и антропогенные. Действие экологических факторов на организмы.

Абиотические факторы: свет, температура, влажность. Фотопериодизм. Приспособления организмов к действию абиотических факторов. Биологические ритмы.

Биотические факторы. Виды биотических взаимодействий: конкуренция, хищничество, симбиоз и его формы. Паразитизм, кооперация, мутуализм, комменсализм (квартиранство, нахлебничество). Аменсализм, нейтрализм. Значение биотических взаимодействий для существования организмов в природных сообществах.

Экологические характеристики популяции. Основные показатели популяции: численность, плотность, рождаемость, смертность, прирост, миграция. Динамика численности популяции и её регуляция.

Демонстрации:

Портреты: А. Гумбольдт, К.Ф. Рулье, Э. Геккель.

Таблицы и схемы: карта «Природные зоны Земли», «Среды обитания организмов», «Фотопериодизм», «Популяции», «Закономерности роста численности популяции инфузории-туфельки», «Пищевые цепи».

Лабораторные и практические работы:

Лабораторная работа № 3. «Морфологические особенности растений из разных мест обитания».

Лабораторная работа № 4. «Влияние света на рост и развитие черенков колеуса».

Практическая работа № 2. «Подсчёт плотности популяций разных видов растений».

Тема 11. Сообщества и экологические системы

Сообщество организмов – биоценоз. Структуры биоценоза: видовая, пространственная, трофическая (пищевая). Виды-доминанты. Связи в биоценозе.

Экологические системы (экосистемы). Понятие об экосистеме и биогеоценозе. Функциональные компоненты экосистемы: продуценты, консументы, редуценты. Круговорот веществ и поток энергии в экосистеме. Трофические (пищевые) уровни экосистемы. Пищевые цепи и сети. Основные показатели экосистемы: биомасса, продукция. Экологические пирамиды: продукции, численности, биомассы. Свойства экосистем: устойчивость, саморегуляция, развитие. Сукцессия.

Природные экосистемы. Экосистемы озёр и рек. Экосистема хвойного или широколиственного леса.

Антропогенные экосистемы. Агроэкосистемы. Урбоэкосистемы. Биологическое и хозяйственное значение агроэкосистем и урбоэкосистем.

Биоразнообразие как фактор устойчивости экосистем. Сохранение биологического разнообразия на Земле.

Учение В.И. Вернадского о биосфере. Границы, состав и структура биосферы. Живое вещество и его функции. Особенности биосферы как глобальной экосистемы. Динамическое равновесие и обратная связь в биосфере.

Круговороты веществ и биогеохимические циклы элементов (углерода, азота). Зональность биосферы. Основные биомы суши.

Человечество в биосфере Земли. Антропогенные изменения в биосфере. Глобальные экологические проблемы.

Сосуществование природы и человечества. Сохранение биоразнообразия как основа устойчивости биосферы. Основа рационального управления природными ресурсами и их использование. Достижения биологии и охрана природы.

Демонстрации:

Портреты: А.Дж. Тенсли, В.Н. Сукачёв, В.И. Вернадский.

Таблицы и схемы: «Пищевые цепи», «Биоценоз: состав и структура», «Природные сообщества», «Цепи питания», «Экологическая пирамида», «Биосфера и человек», «Экосистема широколиственного леса», «Экосистема хвойного леса», «Биоценоз водоёма», «Агроценоз», «Примерные антропогенные воздействия на природу», «Важнейшие источники загрязнения воздуха и грунтовых вод», «Почва – важнейшая составляющая биосферы», «Факторы деградации почв», «Парниковый эффект», «Факторы радиоактивного загрязнения биосферы», «Общая структура биосферы», «Распространение жизни в биосфере»,

«Озоновый экран биосферы», «Круговорот углерода в биосфере», «Круговорот азота в природе».

Оборудование: модель-аппликация «Типичные биоценозы», гербарий «Растительные сообщества», коллекции «Биоценоз», «Вредители важнейших сельскохозяйственных культур», гербарии и коллекции растений и животных, принадлежащие к разным экологическим группам одного вида, Красная книга Российской Федерации, изображения охраняемых видов растений и животных.

Тематическое планирование

Тематическое планирование составлено с учетом Программы воспитания МБОУ г. Иркутска СОШ № 19. Воспитательный потенциал предмета «биология» обеспечивает реализацию целевых приоритетов воспитания обучающихся. Воспитательный потенциал уроков **биологии** реализуется через:

- использование современных образовательных технологий, методов и приемов, способствующих формированию новой системы экологических ценностей у школьников:

изменение морально-этической оценки природы, формирование экологических знаний, умений, экологического мышления, осознание природы как непреходящей ценности, пересмотр собственных потребностей, понимание человека как органической части природы;

- использование воспитательных возможностей содержания темы через подбор материала, который способствует размышлению не только об особенностях живых систем, но и о природе самого человека, его роли в совершенствовании себя и окружающего мира

5 КЛАСС

№	Наименование разделов и тем	Количество часов
1	Биология-наука о живой природе.	7
2	Многообразие живых организмов.	13
3	Жизнь организмов на планете Земля.	8
4	Человек на планете Земля.	4
5	Резервные часы.	2

6 КЛАСС

№	Наименование разделов и тем	Количество часов
1	Наука о растениях.	5
2	Органы растения.	8
3	Основные процессы жизнедеятельности	6
4	Многообразие и развитие растительного мира.	9
5	Историческое развитие растительного мира.	1
6	Природные сообщества.	3
7	Резервные часы.	2

7 КЛАСС

№	Наименование разделов и тем	Количество часов
1	Общие сведения о мире животных.	2ч
2	Строение тела животных.	1ч
3	Подцарство Простейшие.	2ч

4	Тип Кишечнополостные.	2ч
5	Типы Плоские черви, Круглые черви, Кольчатые черви.	4ч
6	Тип Моллюски.	2ч
7	Тип Членистоногие.	3
8	Тип Хордовые: бесчерепные, рыбы.	3
9	Класс Земноводные.	2
10	Класс Пресмыкающиеся.	2
11	Класс Птицы.	3
12	Класс Млекопитающие.	5
13	Развитие животного мира на Земле.	2
14	Резервный час.	1

8 КЛАСС

№	Наименование разделов и тем	Количество часов
1.	Организм человека. Общий обзор.	6
2.	Нервная система и органы чувств человека.	6
3.	Опорно-двигательная система.	2
4.	Кровь и кровообращение.	4
5.	Дыхательная и пищеварительная системы.	3
6.	Обмен веществ. Кожа. Выделительная система.	4
7.	Половая система человека.	1
8.	Поведение и психика.	6
9.	Основы здорового образа жизни.	2
	Итого:	34

9 класс

№	Наименование разделов и тем	Количество часов
1	Общие закономерности жизни.	3
2	Явления и закономерности жизни на клеточном уровне.	9
3	Явления и закономерности жизни на организменном уровне.	17
4	Закономерности происхождения и развития жизни на Земле.	19
5	Закономерности взаимоотношений организмов и среды.	20

--	--	--

Календарно-тематическое планирование

Класс 5

№п/п	Тема раздела и урока	Кол-во часов	Дата (план)	Дата (факт)	Примечание
	Биология-наука о живом мире	9			
1	Наука о живой природе.	1			
2	Свойства живого	1			
3	Методы изучения природы	1			
4	Контрольная работа по теме «Введение»	1			
5	Работа над ошибками. Увеличительные приборы. Лаб. Работа «Строение микроскопа».	1			
6	Строение клетки. Ткани. Лаб. Работа «Рассмотрение микропрепаратов».	1			
7	Химический состав клетки.	1			
8	Процессы жизнедеятельности клетки	1			
9	Контрольная работа по теме «Биология-наука о живом мире».	1			
	Многообразие живых организмов	11			
10	Работа над ошибками. Царства живой природы.	1			
11	Бактерии: строение и жизнедеятельность	1			
12	Значение бактерий в природе и для человека.	1			
13	Растения. Лаб. Работа «Изучение высших растений по гербариям».	1			
14	Животные.	1			
15	Грибы.	1			
16	Многообразие и значение грибов.	1			
17	Лишайники.	1			
18	Значение живых организмов в природе и жизни человека.	1			
19	Контрольная работа по теме «Многообразие живых организмов».	1			
	Жизнь организмов на планете Земля.	7			
20	Работа над ошибками. Среды жизни планеты Земля	1			

21	Экологические факторы среды.	1			
22	Приспособления организмов к жизни в природе.	1			
23	Природные сообщества.	1			
24	Природные зоны России.	1			
25	Жизнь организмов на разных материках	1			
26	Жизнь организмов в морях и океанах	1			
	Человек на планете Земля	8			
27	Как появился человек на Земле	1			
28	Как человек изменял природу	1			
29	Важность охраны живого мира планеты	1			
30	Итоговая контрольная работа.	1			
31	Работа над ошибками. Сохраним богатство живого мира	1			
32	Задания на лето.	1			
33	Экскурсия в ботанический сад.	1			
34	Повторение	1			

6 класс

№ п/п	Тема урока	Всего часов	Дата		Примечание
			план	факт	
1	Царство Растения. Внешнее строение и общая характеристика растений	1			
2	Многообразие жизненных форм растений.	1			Входная диагностика.
3	Многообразие жизненных форм растений	1			Работа над ошибками.
4	Клеточное строение растений.	1			
5	Ткани растений.	1			
6	Семя, его строение и значение. Лабораторная работа «Строение семени фасоли»	1			
7	Условия прорастания семян.	1			
8	Корень, его строение и значение. Лабораторная работа «Строение корня проростка».	1			
9	Побег, его строение и развитие. Лаб. раб. «Строение вегетативных и генеративных почек				

10	Лист, его строение и значение.	1			
11	Стебель, его строение и значение. Лаб. раб. «Внешнее строение корневища, клубня, луковицы».	1			
12	Цветок, его строение и значение.	1			
13	Плод. Разнообразие и значение плодов.	1			
14	Контрольная работа по вегетативным и генеративным органам.	1			
15	Работа над ошибками. Минеральное питание растений и значение воды.	1			
16	Воздушное питание растений – фотосинтез Промежуточное тестирование	1			Промежуточное тестирование.
17	Работа над ошибками. Дыхание и обмен веществ у растений.	1			
18	Размножение и оплодотворение у растений.	1			
19	Вегетативное размножение растений и его использование человеком	1			
20	Рост и развитие растений Контрольная работа по теме «Основные процессы жизнедеятельности».	1			
21	Работа над ошибками. Систематика растений, ее значение для ботаники.	1			
22	Водоросли, их многообразие в природе.	1			
23	Отдел Моховидные. Общая характеристика и значение. Лаб. раб. «Изучение внешнего строения мхов»	1			
24	Плауны. Хвощи. Папоротники. Их общая характеристика.	1			
25		1			
26	Отдел Голосеменные. Общая характеристика и значение.	1			
27	Отдел Покрытосеменные. Общая характеристика.	1			
28	Семейства класса Двудольные.	1			
29	Семейства класса Однодольные.	1			
30	Многообразие и происхождение культурных растений Контрольная работа по теме «Многообразие растений».	1			
31	Работа над ошибками. Биогeoценоз и экосистема. Итоговая диагностика				
32	Совместная жизнь организмов в природном сообществе.	1			
33	Задания на лето.	1			Итоговое тестирование.
34	Урок повторения и обобщения знаний	1			Работа над ошибками.

7 класс

№ п/п	Тема урока	Всего часов	Дата		Примечание
			план	факт	
35	Совместная жизнь организмов в природном сообществе.	1	04.09-08.09		
36	Классификация животных и основные систематические группы. .	1	11.09-15.09		Входная диагностика.
37	Клетка. Ткани.	1	18.09-22.09		Работа над ошибками.
38	Тип Саркодовые и Жгутиконосцы. Класс Саркодовые.	1	25.09-29.09		
39	Класс Жгутиконосцы. Тип Инфузории	1	02.10-06.10		
40	Тип Кишечнополостные Морские кишечнополостные	1	09.10-13.10		
41	Контрольная работа по темам «Простейшие и Кишечнополостные».	1	16.10-20.10		
42	Работа над ошибками. Тип Плоские черви. Общая характеристика.	1	23.10-27.10		
43	Тип Плоские черви. Разнообразие плоских червей: сосальщики и цепни.		07.11-10.11		
44	Тип Круглые черви.Общая характеристика.	1	13.11-17.11		
45	Тип Кольчатые черви. Особенности строения. Классификация червей.	1	20.11-24.11		
46	Тип Моллюски . Общая характеристика. Класс Брюхоногие моллюски. Лаб. Работа «Внешнее строение моллюсков».	1	27.11-01.12		
47	Класс Двустворчатые и Головоногие моллюски.	1	04.12-08.12		
48	Тип Членистоногие. Класс Ракообразные. Особенности строения и жизнедеятельности.	1	11.12-15.12		
49	Класс Паукообразные. Особенности строения и жизнедеятельности. Типы развития насекомых.	1	18.12-22.12		
50	Класс Насекомые. Лаб. Работа « Внешнее строение насекомого». Типы развития насекомых.	1	25.12-29.12		Промежуточное тестирование.
51	Контрольная работа по теме «Тип Членистоногие». Общие признаки хордовых животных Надкласс Рыбы. Общая характеристика.	1	10.01-12.01		
52	Работа над ошибками. Особенности размножения рыб Основные систематические группы рыб.	1	15.01-19.01		
53	Контрольная работа по теме «Надкласс Рыбы»	1	22.01-26.01		
54	Работа над ошибками. Места обитания и строение земноводных	1	29.01-02.02		

55	Строение и деятельность внутренних органов Годовой цикл жизни и происхождение земноводных	1	05.02-09.02		
56	Класс Пресмыкающиеся. Внешнее строение и скелет пресмыкающихся	1	12.02-16.02		
57	Внутреннее строение и жизнедеятельность пресмыкающихся. Многообразие пресмыкающихся	1	19.02-23.02		
58	Класс Птицы. Среда обитания и внешнее строение птиц. Опорно-двигательная система птиц. Лаб. Работа «Внешнее строение птицы. Строение пера».	1	26.02-01.03		
59	Внутреннее строение птицы	1	04.03-08.03		
60	Размножение и развитие птицы. Многообразие птиц.	1	11.03-15.03		
61	Контрольная работа по теме «Птицы». Внешнее строение. Среды жизни и места обитания млекопитающих.	1	12.03-16.03		
62	Работа над ошибками. Класс Млекопитающие. Внутреннее строение млекопитающих.	1	18.03-22.03		
63	Размножение и развитие млекопитающих. Годовой жизненный цикл.	1	01.04-05.04		
64	Многообразие млекопитающих. Значение млекопитающих для человека.	1	08.04-12.04		
65	Экологические группы млекопитающих.		15.04-19.04		
66	Контрольная работа по теме «Класс Млекопитающие». Теория Ч. Дарвина и ее значение для понимания происхождения жизни на Земле.	1	22.04-26.04		
67	Работа над ошибками. Основные этапы развития животного мира на Земле	1	13.05-17.05		Итоговое тестирование.
68	Урок повторения и обобщения знаний	1	20.05-24.05		Работа над ошибками.

8 класс

№ п/п	Тема урока	Всего часов	Дата план	Дата факт	Примечание
1	Человек как представитель царства животных. Эволюция человека	1	04.09-08.09		
2	Расы человека.	1	11.09-15.09		
3	История развития знаний о строении и функциях организма человека	1	18.09-22.09		
4	Клеточное строение организма	1	25.09-29.09		

5	Ткани. Лаб. работа. «Изучение микроскопического строения тканей». Системы органов в организме.	1	02.10-06.10		
6	Гуморальная регуляция	1	09.10-13.10		
7	Строение и значение нервной системы	1	16.10-20.10		
8	Строение и функции спинного мозга	1	23.10-27.10		
9	Строение и функции головного мозга. Полушария большого мозга	1	06.11-10.11		
10	Зрительный анализатор. Строение и функции глаза.	1	13.11-17.11		
11	Анализаторы слуха и равновесия	1	20.11-24.11		
12	Кожно-мышечное чувство. Обоняние и вкус	1	27.11-01.12		
13	Кости скелета. Строение скелета	1	04.12-08.12		
14	Мышцы. Работа мышц Промежуточная контрольная работа.	1	11.12-15.12		
15	Работа над ошибками. Состав крови. Постоянство внутренней среды	1	18.12-22.12		Лабораторная работа «Изучение строения крови под микроскопом».
16	Как наш организм защищается от инфекции	1	25.12-29.12		
17	Органы кровообращения. Работа сердца	1	08.01-12.01		
18	Движение крови по сосудам Контрольный тест по теме «Кровь и кровообращение».	1	15.01-19.01		Лабораторная работа «Подсчет пульса».
19	Работа над ошибками. Строение органов дыхания. Газообмен в легких и тканях	1	22.01-26.01		
20	Пищевые продукты, питательные вещества и их превращения в организме	1	29.01-02.02		
21	Пищеварение в ротовой полости. Пищеварение в желудке и кишечнике.	1	05.02-09.02		Лаб. работа «Действие ферментов слюны на крахмал».
22	Пластический и энергетический обмен	1	12.02-16.02		
23	Витамины	1	19.02-23.02		
24	Строение и функции выделительной системы	1	26.02-01.03		
25	Строение и функции кожи. Роль кожи в терморегуляции организма	1	04.03-08.03		

26	Половая система человека. Развитие человека. Возрастные процессы	1	11.03-15.03		
27	Рефлекторная деятельность нервной системы	1	18.03-22.03		
28	Бодрствование и сон	1	01.04-05.04		
29	Сознание, мышление. Речь	1	08.04-12.04		
30	Познавательные процессы и интеллект. Память	1	15.04-19.04		
31	Эмоции и темперамент	1	22.04-26.04		
32	Вредные привычки. Заболевания человека	1	29.04-03.05		Итоговое тестирование.
33	Двигательная активность и здоровье человека	1	13.05-17.05		Работа над ошибками
34	Закаливание. Гигиена человека	1	20.05-24.05		
	Итого: 34 часа				

9 класс

№	Тема раздела и урока.	Кол-во часов	Дата план	Фактич	Примечание.
Общие закономерности жизни 3ч.					
1.	Биология-наука о живом мире.	1	01.09		
2.	Методы биологических исследований	1	04.09-08.09		
3.	Многообразие форм живых организмов	1	04.09-08.09		Промежуточное тестирование.
Явления и закономерности жизни на клеточном уровне 9ч.					
4	Цитология-наука, изучающая клетку. Многообразие клеток. Лабораторная работа №1 «Строение растительной и животной клетки».	1	11.09-15.09		Работа над ошибками.
5	Химические вещества клетки..	1	11.09-15.09		
6	Химический состав клетки (продолжение).	1	18.09-22.09		

7	Мембранные органоиды клетки и их функции.	1	18.09-22.09		
8	Немембранные органоиды клетки и их функции.	1	25.09-29.09		
9	Контрольная работа по теме «Клетка». Обмен веществ - основа существования клетки.	1	25.09-29.09		
10	Работа над ошибками. Биосинтез белков в живой клетке.	1	02.10-06.10		
11	Биосинтез углеводов-фотосинтез.	1	02.10-06.10		
12	Обеспечение клеток энергией	1	09.10-13.10		
13	Контрольная работа по теме «Обмен веществ и энергии». Размножение клетки и ее жизненный цикл.	1	09.10-13.10		
Явления и закономерности жизни на организменном уровне 17ч.					
14	Работа над ошибками. Организм-открытая живая система (биосистема)Лабораторная работа №2 «Рассмотрение препарата с делющимися клетками»	1	16.10-20.10		
15	Примитивные организмы	1	16.10-20.10		
16	Растительный организм и его особенности.	1	23.10-27.10		
17	Многообразие в природе и их значение в природе.	1	23.10-27.10		
18	Организмы царства грибов и лишайники.	1	06.11-10.11		
19	Животный организм и его особенности.	1	06.11-10.11		
20	Разнообразие животных.	1	13.11-17.11		
21	Сравнение свойств организма человека и животных.	1	13.11-17.11		
22	Размножение живых организмов.	1	20.11-24.11		
23	Индивидуальное развитие.	1	20.11-24.11		
24	Образование половых клеток. Мейоз.	1	27.11-01.12		
25	Изучение механизма наследственности.	1	27.11-01.12		
26	Основные закономерности наследования признаков у организмов.	1	04.12-08.12		

	Лабораторная работа №3 «Выявление наследственных и ненаследственных признаков у растений разных видов»				
27	Закономерности изменчивости.	1	04.12-08.12		
28	Ненаследственная изменчивость. Лаб. Работа «Изучение изменчивости у организмов».	1	11.12-15.12		
29	Основы селекции организмов	1	11.12-15.12		
30	Промежуточная контрольная работа	1	18.12-22.12		
Закономерности происхождения и развития жизни на Земле. 19ч.					
31	Работа над ошибками. Представления о возникновении жизни на Земле в истории естествознания.	1	18.12-22.12		
32	Современные представления о возникновении жизни на Земле.	1	25.12-29.12		
33	Значение фотосинтеза и биологического круговорота веществ в развитии жизни.	1	25.12-29.12		
34	Этапы развития жизни на Земле.	1	08.01-12.01		
35	Идеи развития органического мира в биологии.	1	08.01-12.01		
36	Чарлз Дарвин об эволюции органического мира.	1	15.01-19.01		
37	Современные представления об эволюции органического мира.	1	15.01-19.01		
38	Вид, его критерии и структура.	1	22.01-26.01		
39	Процессы образования видов. Лабораторная работа №4 «Изучение изменчивости у организмов»	1	22.01-26.01		
40	Макроэволюция как процесс появления надвидовых групп организмов	1	29.01-02.02		
41	Основные направления эволюции.	1	29.01-02.02		
42	Примеры эволюционных преобразований живых организмов	1	05.02-09.02		
43	Основные закономерности эволюции. Лаб. Работа №5 «Приспособленность организмов к среде обитания».	1	12.02-16.02		
44	Человек – представитель животного мира.	1	12.02-16.02		
45	Эволюционное происхождение человека.	1	19.02-23.02		

46	Этапы эволюции человека.	1	19.02-23.02		
47	Человеческие расы, их родство и происхождение.	1	26.02-01.03		
48	Человек как житель биосферы и его влияние на природу Земли.	1	26.02-01.03		
49	Контрольная работа по теме «Эволюция жизни на Земле»	1	04.03-08.03		
Закономерности взаимоотношений организмов и среды. 20ч.					
50	Работа над ошибками. Условия жизни на Земле. Среды жизни и экологические факторы.	1	04.03-08.03		
51	Закономерности действия факторов среды на организмы.	1	11.03-15.03		
52	Приспособленность организмов к действию факторов среды. Лаб. Работа «Оценка качества окружающей среды».	1	11.03-15.03		
53	Биотические связи в природе.	1	18.03-22.03		
54	Популяция как форма существования вида	1	18.03-22.03		
55	Природное сообщество-биогеоценоз.	1	01.04-05.04		
56	Смена биогеоценозов и ее причины.	1	01.04-05.04		
57	Многообразие биогеоценозов (экосистем) Биологический диктант по словарю терминов	1	08.04-12.04		
58	Работа над ошибками. Основные закономерности устойчивости живой природы.	1	08.04-12.04		
59	Биогеоценозы, экосистемы и биосфера.	1	15.04-19.04		
60	Экологические проблемы в биосфере. Охрана природы	1	15.04-19.04		
61	Экологические проблемы в биосфере. Охрана природы. (продолжение).	1	22.04-26.04		
62	Контрольная работа итоговая	1	22.04-26.04		
63	Работа над ошибками.	1	29.04-03.05		
64	Повторение.	1	29.04-03.05		
65	Повторение.	1	06.05-10.05		
66	Повторение.	1	06.05-10.05		
67	Экскурсия в Ботанический сад	1	13.05-17.05		

68	Экскурсия «Весенние явления в жизни растений и животных». Ботанический сад ИГУ.	1	20.05-24.05		
----	---	---	-------------	--	--

Оценочные материалы

ИТОГОВАЯ КОНТРОЛЬНАЯ РАБОТА ПО ЗООЛОГИИ. (7 класс)

Вопрос 1. Какая наука изучает взаимоотношения животных между собой, с другими организмами и со средой обитания?

Ответ 1. этология

Ответ 2. экология

Ответ 3. палеонтология

Ответ 4. физиология

Вопрос 2. Какая из групп организмов в биоценозе называется потребителем?

Ответ 1. разрушители

Ответ 2. продуценты

Ответ 3. консументы

Ответ 4. редуценты

Вопрос 3. К какому классу принадлежит отряд гусеобразные?

Ответ 1. птицы

Ответ 2. млекопитающие

Ответ 3. амфибии

Ответ 4. животные

Вопрос 4. Какие живые организмы состоят более чем из одной клетки?

Ответ 1. бактерии

Ответ 2. вирусы

Ответ 3. черви

Ответ 4. простейшие

Вопрос 5. Что выделяют сальные железы?

Ответ 1. жирный секрет

Ответ 2. пот

Ответ 3. слизь

Ответ 4. слюну

Вопрос 6. Какой системы органов у животных нет?

Ответ 1. опорно-двигательной

Ответ 2. защитной

Ответ 3. кровеносной

Ответ 4. дыхательной

Вопрос 7. Где у амёбы находятся ядро и вакуоли?

Ответ 1. в протоплазме

Ответ 2. в цитоплазме

Ответ 3. в эктоплазме

Ответ 4. в параплазме

Вопрос 8. Где у эвглены зеленой скапливаются вредные вещества и избыток воды?

Ответ 1. в пищеварительной вакуоли

Ответ 2. в клеточной глотке

Ответ 3. в сократительной вакуоли

Ответ 4. в ядре

Вопрос 9. Где происходит переваривание пищи у инфузории?

Ответ 1. в вакуоли

Ответ 2. в клеточном рте

Ответ 3. в желудочке

Ответ 4. в ядре

Вопрос 10. Кто из простейших является возбудителем малярии?

Ответ 1. инфузория

Ответ 2. плазмодий

Ответ 3. эвглена

Ответ 4. амеба

Вопрос 11. Как называется нижний конец гидры?

Ответ 1. подошва

Ответ 2. ложноножка

Ответ 3. жгутик

Ответ 4. щупальце

Вопрос 12. Какой класс НЕ относится к типу кишечнополостных?

Ответ 1. гидроидные

Ответ 2. коралловые полипы

Ответ 3. сцифоидные

Ответ 4. трематоды

Вопрос 13. К какому из простейших свойственно автотрофное и гетеротрофное питание?

Ответ 1. амебе

Ответ 2. эвглене зеленой

Ответ 3. инфузории-туфельке

Ответ 4. радиолярии

Вопрос 14. Как называется одна из личиночных стадий свиного цепня?

Ответ 1. кокон

Ответ 2. кутикула

Ответ 3. шейка

Ответ 4. финна

Вопрос 15. Кто из плоских червей является хищником?

Ответ 1. белая планария

Ответ 2. печеночный сосальщик

Ответ 3. свиной цепень

Ответ 4. кошачья двуустка

Вопрос 16. Как называются круглые черви?

Ответ 1. нематоды

Ответ 2. цестоды

Ответ 3. трематоды

Ответ 4. многощетинковые

Вопрос 17. Как называется пара щупиков на головном отделе многощетинковых червей?

Ответ 1. пальпы

Ответ 2. антенны

Ответ 3. усики

Ответ 4. хоботки

Вопрос 18. Что образуется с помощью слизи, вырабатываемой железистыми клетками пояска дождевого червя?

Ответ 1. муфта

Ответ 2. зигота

Ответ 3. кокон

Ответ 4. личинка

Вопрос 19. Кто НЕ относится к брюхоногим моллюскам?

Ответ 1. большой прудовик

Ответ 2. голый слизень

Ответ 3. мидия

Ответ 4. виноградная улитка

Вопрос 20. Чем дышат двустворчатые моллюски?

Ответ 1. жабрами

Ответ 2. легкими

Ответ 3. трахеями

Ответ 4. поверхностью тела

Вопрос 21. Кто НЕ относится к головоногим моллюскам?

Ответ 1. гребешок

Ответ 2. осьминог

Ответ 3. кальмар

Ответ 4. каракатица

Вопрос 22. Из какого органического вещества состоит покров ракообразных?

Ответ 1. из хитина

Ответ 2. из кальция

Ответ 3. из скорлупы

Ответ 4. из мышцелока

Вопрос 23. Какую болезнь переносят клещи?

Ответ 1. чесотку

Ответ 2. сибирскую язву

Ответ 3. сонную болезнь

Ответ 4. таежный энцефалит

Вопрос 24. Какие стадии проходят в своем развитии насекомые с полным превращением?

Ответ 1. яйцо - личинка - взрослое насекомое

Ответ 2. яйцо - личинка - куколка - взрослое насекомое

Ответ 3. яйцо - личинка - сифон - взрослое насекомое

Ответ 4. яйцо - куколка - взрослое насекомое

Вопрос 25. Для кого характерно внекишечное пищеварение?

Ответ 1. для рака

Ответ 2. для бабочки

Ответ 3. для паука

Ответ 4. для циклопа

Вопрос 26. У кого из животных есть мантия?

Ответ 1. у ракообразных

Ответ 2. у моллюсков

Ответ 3. у паукообразных

Ответ 4. у червей

Вопрос 27. Кто является примитивным хордовым животным?

Ответ 1. креветка

Ответ 2. ланцетник

Ответ 3. треска

Ответ 4. мокрица

Вопрос 28. Чем покрыто тело рыбы?

Ответ 1. мехом

Ответ 2. кожей

Ответ 3. плавниками

Ответ 4. хрящами

Вопрос 29. Какое у рыбы сердце?

Ответ 1. двухкамерное

Ответ 2. однокамерное

Ответ 3. трехкамерное

Ответ 4. отсутствует

Вопрос 30. Где у рыб развиваются сперматозоиды?

Ответ 1. в яичниках

Ответ 2. в икринках

Ответ 3. в семенниках

Ответ 4. не развиваются

Вопрос 31. Из чего у земноводных выделяется слизь, предохраняющая кожу от иссушения и бактерий?

Ответ 1. из подкожных желез

Ответ 2. из надкожных желез

Ответ 3. из кожных желез

Ответ 4. из плавательной перепонки

Вопрос 32. Что является конечным продуктом обмена веществ пресмыкающихся?

Ответ 1. мочева кислота

Ответ 2. моча

Ответ 3. вода

Ответ 4. аммиак

Вопрос 33. Какие животные являются холоднокровными?

Ответ 1. кишечнополостные

Ответ 2. амфибии

Ответ 3. млекопитающие

Ответ 4. птицы

Вопрос 34. Какие перья обеспечивают полет птицы?

Ответ 1. контурные

Ответ 2. пуховые

Ответ 3. волосовидные

Ответ 4. рулевые

Вопрос 35. Птенцы каких птиц могут питаться самостоятельно сразу после рождения?

Ответ 1. выводковых

Ответ 2. гнездовых

Ответ 3. песочных

Ответ 4. певчих

Вопрос 36. Из каких отделов состоит сердце млекопитающих?

Ответ 1. из двух предсердий и двух желудочков

Ответ 2. из одного предсердия и двух желудочков

Ответ 3. из одного предсердия и трех желудочков

Ответ 4. из двух предсердий и одного желудочка

Вопрос 37. Кто из этих животных НЕ относится к отряду насекомоядные?

Ответ 1. ёж

Ответ 2. крот

Ответ 3. рыжая вечерница

Ответ 4. землеройка

Вопрос 38. Представители какого отряда являются самыми крупными наземными млекопитающими?

Ответ 1. непарнокопытные

Ответ 2. хоботные

Ответ 3. парнокопытные

Ответ 4. ластоногие

Вопрос 39. Кто НЕ является представителем отряда приматы?

Ответ 1. павиан

Ответ 2. макака

Ответ 3. человек

Ответ 4. бурозубка

Вопрос 40. Кто предложил первую классификацию животных?

Ответ 1. Ч. Дарвин

Ответ 2. К. Линней

Ответ 3. Э. Геккель

Ответ 4. И. Мечников

Вопрос 41. Какой подкласс является наиболее примитивным из современных млекопитающих?

Ответ 1. плацентарные

Ответ 2. хищные

Ответ 3. приматы

Ответ 4. первозвери

Вопрос 42. Какие птицы являются обитателями открытых пространств?

Ответ 1. дрофа, голубь

Ответ 2. журавль, клёст

Ответ 3. дрова, журавль

Ответ 4. голубь, клёт

Вопрос 43. У каких животных лучше всего развит мозжечок?

Ответ 1. у членистоногих

Ответ 2. у пресмыкающихся

Ответ 3. у земноводных

Ответ 4. у птиц

Вопрос 44. У кого нет поясничного отдела позвоночника?

Ответ 1. у человека

Ответ 2. у вороны

Ответ 3. у лягушки

Ответ 4. у собаки

Вопрос 45. Кто кормит детёнышей молоком?

Ответ 1. земноводные

Ответ 2. членистоногие

Ответ 3. моллюски

Ответ 4. млекопитающие